

AB SKOGEN

BALANSBOK 1.1.2009 – 31.12.2009



AKTIEBOLAGET SKOGEN

STYRELSENS BERÄTTELSE ÖVER VERKSAMHETEN

1.1.2009 – 31.12.2009

AB SKOGEN

BALANSBOK 1.1.2009 – 31.12.2009

INNEHÅLL

<i>VD:s översikt</i>	6
<i>Styrelsens verksamhetsberättelse</i>	7
<i>Styrelsen</i>	9
<i>Revisorer</i>	10
<i>Balansräkning</i>	10
<i>Resultaträkning</i>	12
<i>Finansieringsanalys</i>	13
<i>Redovisningsprinciper</i>	14
<i>Noter till balansräkningen</i>	14
<i>Noter till resultaträkningen</i>	16
<i>Givna panter och ansvarsförbindelser</i>	17
<i>Ekonomiska relationstal</i>	17
<i>Förteckning över använda bokföringsböcker</i>	17
<i>Bokslutets och verksamhetsberättelsens datering och undertecknande</i>	18
<i>Revisors påteckning</i>	18
<i>Revisionsberättelse</i>	19

VDs översikt

Från stålbad mot försiktig optimism

AB Skogens 42:e verksamhetsår är nu till ända. 2009 kommer att gå till historien som ett av de tyngsta för företaget, men även som det året när konjunkturläget vände uppåt för hela världsekonomin.

Året började med sakta sjunkande priser på världsmarknaden. Inom den åländska sågverksindustrin oroade vi oss över effekterna av den allt svagare kronan och avtagandet i byggandet. Dessutom ledde det svaga timmerutbudet, på grund av svaga drivningsförhållanden redan hösten 2008, att AB Skogen tvingades permittera hela sågverkspersonalen under februari och mars. I april startade vi upp igen och våren innebar sedan goda månatliga sågade volymer. Dessvärre nådde marknaderna för sågad vara prismässigt en botten under april, maj och juni, vilket innebar att priserna var lägre än de totala tillverkningskostnaderna.

När sommaren var slut förbättrades situationen. Virkesförmedlarnas lager stod i stort sett tomma och efterfrågan tilltog. En hög produktionsnivå antogs kunna förbättra resultatet även fast försäljningspriserna relativt sett fortfarande var låga. Produktionsnivån på hösten blev dessvärre lägre än kalkylerat och resultatet kunde inte förbättras så som vi hade hoppats. Vår största utmaning nu och i framtiden är fortsättningsvis att kunna producera stora mängder sågad vara och cellulosafлис för att hålla nere kostnaderna. Detta är möjligt eftersom tillväxten på Åland är dubbelt större än mängderna som avverkas.

Efterfrågan på cellulosafლის var under året väldigt bra, men även här led vi av starkt sjunkande priser. Jag vågar ändå påstå att leveranserna till Korsnäs är en av styrkorna hos vårt företag. Skulle vi under 2009 haft andra adressater på vår cellulosafლის hade våra avsättningsmöjligheter varit obefintliga. På finska sidan aviserade samtliga pappersindustriärläggningar om produktionsnedskärningar och cellulosafლისinköpspriserna var avsevärt lägre på fastlandet jämfört med här. Korsnäs, som säljer en långt förädlad produkt är därmed inte lika konjunktorkänslig som sina konkurrenter. Detta är positivt för oss, även om det också innebär att vi som leverantör, inte kan utnyttja de högsta pristopparna.

Nu befinner vi oss fortsättningsvis i en återhämtningsperiod efter en lågkonjunktur. Marknaderna är



Joakim Blom, VD för Ab Skogen.

ännu svaga. Produktionen inom sågverksindustrin har minskat vilket ger en positiv effekt på försäljningspriserna även om detta är på en ytterst låg nivå. För den finländska sågindustrin har den starka kronan inneburit att svenskarna försämrat sin konkurrenskraft och utgångspunkten för alla aktörer är mer lika framöver. Det arbete som vi gjorde under 2008 och 2009 för att bli mer kostnadseffektiva och få en allt högre förädlingsgrad skall under 2009 och 2010 resultera i en mindre konjunktorkänslighet och en bättre lönsamhet.

Under 2010 kommer företagets hylierianläggning att stå färdig. Då får vi flera valmöjligheter och blir mindre beroende av dagens försäljningskanaler. Det återstår dock att se hur byggnadssektorn utvecklar sig. Vi får nog räkna med att återhämtningen blir långsam, i synnerhet i Västeuropa och i USA. Jag ser det dock som ett sundhetstecken att priserna inte flyger iväg. Detta betyder att sågverken och skogsindustrin har lärt sig av sina misstag. Trots att vi nu befinner oss på en låg nivå är det ändå betydligt bättre att ha en svagt positiv marknad än en marknad där vi inte alls vet hur framtiden kommer att se ut.

Avslutningsvis vill jag tacka styrelsen och alla anställda för 2009. Det har varit ett oerhört tufft år, som vi nu får lägga bakom oss. Men vi ska inte glömma det vi lärt oss. År 2009 blev också ett bevis över att AB Skogen klarar av stora svängningar (även om de naturligtvis skall undvikas till varje pris). Det kommer jag att bära med mig framöver.

Joakim Blom

Styrelsens verksamhetsberättelse

1.1.2009 – 31.12.2009



Verksamheten har under det gångna året utgjorts av sågvaru- och flisproduktion samt försäljning av dessa produkter.

I flisanläggningen producerades under året 30 123 ton (31 911 ton, 2008 års siffror inom parentes), cellulosafлис, vilket var ca 11 876 ton mindre än budgeterat. Den största orsaken till produktionsunderskottet var bristen på råmaterial.

Från sågproduktionen erhöles också ca 3 132 ton (3 944 ton) sågverksflis samt övriga biprodukter till bioenergi. Både rundvedsflisen och sågverksflisen levererades till Korsnäs AB i Gävle. En mindre del av flisen såldes som brännflis. Biprodukter i form av bark, spån och rejekt från såväl såg- som flisproduktionen, såldes till lokala användare både som biobränsle samt för djurhållning.

Under 2009 sågades det 8 551 m³ (10 164 m³) som var endast 57 % av den budgeterade volymen på 15

000 m³. För anläggningen med dess bemanning är de budgeterade mängderna i underkant. En högre nyttjandegrad är ett krav för framtiden, råvarutillgången måste säkras för att en fortsatt produktion skall vara möjlig. Den lokala försäljningen av sågad vara uppgick till 26 % av den totala försäljningen.

Priserna på den sågade varan var lågt under årets tre första kvartal. Först efter sommaren och under sista kvartalet 2009 började de flesta uppköparna fylla på sina lager. Exporten riktade sig såväl till olika länder inom EU som till i Nord-Afrika. Hugo Mandeville handhade på konsultbasis exportförsäljningen av de sågade produkterna.

Flisleveranserna till Korsnäs AB har levererats av Rederi AB Lillgard och har lämnats av AB Skogen fritt ombord. Transporterna av de sågade varorna har handhäfts av olika transportbolag.

Omsättningen för 2009 uppgick till 5 990 801 €

(6 357 604 €) vilket är en minskning med över 6 % jämfört med 2008.

Nyckeltal

Quick ratio var 0,63 och soliditeten sjönk från 50,4 % till 42,2 %.

Investeringar

Under året har företaget gjort en nyinvestering i ett hyvleri vid Färjsundet för att kunna utöka produktsortimentet. Investeringen beräknas vara klar våren 2010. För investeringen har erhållits ERUF-stöd som uppgår till 20 % av investeringen totalsumma. Investeringens totalbelopp uppgick vid årsskiftet till 313 033 €.

Personal

Vid utgången av året var antalet anställda 12 personer. Under året gick företagets trojänare Sigmar Karlsson i pension efter över 40 år i företagets tjänst. En av de anställda ingick läroavtal för att bli elektriker, en utbildning som förväntas slutföras under 2010. Under året var hela sågverkspersonalen permitterade under februari och mars

Bedömning av den sannolika framtida utvecklingen

Marknadsläget har avsevärt förbättrats. Efter två svaga år bör de producerade volymerna öka igen till 2007 års nivåer. Priset på sågade varor har stabiliserats under det sista kvartalet 2009 och förväntas förbättras under vårvintern 2010. Prisbilden kommer troligtvis att vara jämn eftersom sågvaruuppköparna, nu efter lågkonjunkturen, håller sina lager låga. Byggsektorns positiva utveckling under början av 2010 bör hålla i sig för att prisbilden skall kunna anses stabil. Efterfrågan på företagets cellulosafelis förväntas vara stark under hela verksamhetsåret.

AB Skogen har tecknat leveranskontrakt för både sin sågverks- som massavedsfelisproduktion för hela verksamhetsperioden. Affärerna med de sågade varorna görs med kortare tidsperspektiv.

Styrelsens förslag till vinstdisposition

Inga väsentliga förändringar har skett i bolagets ekonomiska ställning efter räkenskapsperiodens utgång.

Styrelsen föreslår att ingen dividend utdelas och att räkenskapsperiodens förlust, 313 271,79 €, överförs till vinst- och förlustkonto.

Styrelsen

Joakim Blom fungerar som bolagets VD

Styrelsen har under verksamhetsåret bestått av:

Sven-Olof Karlsson, ordförande

Henning Lindström, vice ordförande

(01.01-25.06.2009)

Sven-Anders Danielsson, vice ordförande

(26.06-31.12.2009)

Kristian Andersson

Daniel Sundblom

Vid styrelsens sammanträden har Joakim Blom fört protokoll.

Styrelsen har under året haft 9 sammanträden.

Revisorer

Under året har revisorerna varit:

Kari Niukko, CGR

Jan Kangashaka, GRM, suppleant

Erika Sjölund, GRM

Sven-Harry Boman, CGR, suppleant

Balansräkning

	not	€ 2009	€ 2008
AKTIVA			
BESTÅENDE AKTIVA			
Immateriella tillgångar	1	533,35	1 333,35
Materiella tillgångar			
Byggnader och konstruktioner	2	472 878,31	510 011,13
Maskiner och inventarier	3	1 442 492,70	1 673 236,50
Övriga materiella tillgångar	4	94 817,80	111 252,50
Försk.betalningar o pågående nyanläggningar	5	313 033,08	28 973,16
Totalt Materiella tillgångar		2 323 221,89	2 323 473,29
Placeringar		10 208,40	10 208,40
BESTÅENDE AKTIVA		2 333 963,64	2 335 015,04
RÖRLIGA AKTIVA			
Omsättningstillgångar			
Färdiga produkter/varor		262 376,75	719 105,27
Fordringar			
Kortfristiga			
Kundfordringar		540 714,21	540 318,83
Övriga fordringar		98 054,12	64 269,11
Resultatregleringar		16 449,75	3 122,59
Totalt kortfristiga fordringar		655 218,08	607 710,53
Kassa och bank		299 770,76	153 919,68
TOTALT RÖRLIGA AKTIVA		1 217 365,59	1 480 735,48
TOTALT AKTIVA		3 551 329,23	3 815 750,52

PASSIVA**EGET KAPITAL**

Aktiekapital	1 749 154,44	1 749 154,44
Balanserad vinst fr tidigare räkenskapsperioder	54 287,61	216 061,02
Räkenskapsperiodens vinst/förlust	-313 271,79	-161 773,41
TOTALT EGET KAPITAL	1 490 170,26	1 803 442,05

ACKUMULERADE BOKSLUTSDISPOSITIONER

Avskrivningsdifferens	0,00	163 274,15
TOTALT ACKUMULERADE BOKSLUTSDISPOSITIONER	0,00	163 274,15

FRÄMMANDE KAPITAL**Långfristigt**

Skulder till kreditinstitut	498 947,36	228 636,01
Skulder till övriga	40 000,00	80 000,00
Totalt Långfristigt	538 947,36	308 636,01

Kortfristigt

Skulder till kreditinstitut	829 688,64	895 890,60
Skulder till leverantörer	95 435,01	60 645,48
Övriga skulder	508 959,45	490 479,58
Resultatregleringar	88 128,51	93 382,65
Totalt Kortfristigt	1 522 211,61	1 540 398,31

TOTALT FRÄMMANDE KAPITAL

2 061 158,97	1 849 034,32
---------------------	---------------------

TOTALT PASSIVA

3 551 329,23	3 815 750,52
---------------------	---------------------

Resultaträkning

	Not	€ 2009	€ 2008
OMSÄTTNING	6	5 990 801,36	6 357 604,44
Övriga rörelseintäkter		165 352,07	169 208,85
Ökning(+) eller minskning(-) av lager av färdiga varor och varor under tillverkning		-456 728,52	15 366,59
Material och tjänster		4 342 984,76	4 972 570,57
Personalkostnader			
Löner och arvoden		405 343,38	440 115,02
Lönebikostnader			
Pensionskostnader		65 441,82	71 059,99
Övriga lönebikostnader		33 372,20	36 640,86
Totalt Personalkostnader		504 157,40	547 815,87
Avskrivningar och nedskrivningar		337 928,71	444 118,74
Övriga rörelsekostnader		932 872,25	986 459,46
RÖRELSERESULTAT		-418 518,21	-408 784,76
Finansiella intäkter och kostnader		-58 027,73	-78 711,66
VINST/FÖRLUST FÖRE EXTRAORDINÄRA POSTER		-476 545,94	-487 496,42
Extraordinära poster		0,00	0,00
VINST/FÖRLUST FÖRE BOKSLUTSDISPOSITIONER			
OCH SKATTER		-476 545,94	-487 496,42
Bokslutsdispositioner			
Ökning(-) eller minskning(+) av avskrivn.diff.		163 274,15	325 723,02
Direkta skatter		0,00	0,00
RÄKENSKAPSPERIODENS RESULTAT		-313 271,79	-161 773,40

Finansieringsanalys

	€ 2009	€ 2008
Affärsverksamheten		
Rörelseresultat	-418 518,21	-408 784,76
Korrigerigering till rörelseresultatet	337 928,71	444 118,74
Förändring i rörelsekapitalet	456 728,52	-15 366,59
Räntor	-56 853,03	-78 392,25
Övriga finansieringsposter	-1 174,70	-319,42
Skatter	0,00	0,00
Nettokassaflödet för affärsverksamheten	318 111,29	-58 744,28
Investeringar		
Anskaffade aktier		
Inköp av andra anläggningstillgångar	-336 877,31	-106 354,10
Investeringskassaflöde totalt	-336 877,31	-106 354,10
Kassaflöde före finansiering	-18 766,02	-165 098,38
Finansiering		
Förändr.långfristiga lån	-5 579,25	-135 890,60
Ökning/minskning av fordringar	-47 507,55	561 845,31
Ökning/minskning av kortfr finansiering	217 703,90	-194 146,20
Finansiering totalt	164 617,10	231 808,51
Ökning/minskning av likvida medel	145 851,08	66 710,13
Likvida medel 1.1	153 919,68	87 209,55
Likvida medel 31.12	299 770,76	153 919,68

Redovisningsprinciper

Omfattning och principer för uppgörande av bokslutet

Bokslutet är uppgjort för tiden 1.1.2009 – 31.12.2009.

Anläggningstillgångar och avskrivningar

Anläggningstillgångarna har upptagits till direkt anskaffningsutgift minskat med planmässiga avskrivningar. De planmässiga avskrivningarna beräknas på anläggningstillgångarnas ursprungliga anskaffningsvärden. Principen för avskrivningarna är planenliga lineära avskrivningar under den beräknade ekonomiska livslängden enligt följande, där avskrivningstiden under år 2009 för vissa byggnader och maskiner och inventarier har ökats från 15 år till 20 år:

Byggnader och konstruktioner	10-20 år
Maskiner och inventarier	5-20 år
Immateriella rättigheter och övriga materiella tillgångar	5-15år

Skillnaden mellan planmässiga avskrivningar och skattemässiga dito redovisas i resultaträkningen efter resultat före bokslutsdispositioner och skatter. Den kumulativa skillnaden redovisas som skild post bland ackumulerade bokslutsdispositioner i balansräkningen.

Omsättningstillgångar

Varulagret är värderat enligt lägsta värdesprincipen med beaktande av den direkta produktionskostnaden.

Poster i utländsk valuta

Fordringar i utländsk valuta har omräknats till euro enligt Europeiska centralbankens medelkurs på bokslutsdagen.

Noter till balansräkningen

	Not	€ 2009	€ 2008
ANLÄGGNINGSTILLGÅNGAR			
<u>Immateriella rättigheter</u>			
Anskaffningsutgift 1.1.		71 808,75	71 808,75
Ökningar		0,00	0,00
Ökningar pågående nyanläggningar			
Minskningar		0,00	0,00
Anskaffningsutgift 31.12.		71 808,75	71 808,75
Ackumulerade avskrivningar 1.1.		70 475,40	59 277,28
Minskningar		0,00	0,00
Avskrivningar under räkenskapsperioden		800,00	11 198,12
Ackumulerade avskrivningar 31.12.		71 275,40	70 475,40
Bokföringsvärde 31.12.	1	533,35	1 333,35

Byggnader och konstruktioner

Anskaffningsutgift 1.1.	1 533 593,38	1 533 593,38
Ökningar	35 273,73	0,00
Minskningar	0,00	0,00
Anskaffningsutgift 31.12.	1 568 867,11	1 533 593,38

Akkumulerade avskrivningar 1.1.	1 023 582,25	916 927,20
Minskningar	0,00	0,00
Avskrivningar under räkenskapsperioden	72 406,55	106 655,05
Akkumulerade avskrivningar 31.12.	1 095 988,80	1 023 582,25
Bokföringsvärde 31.12.	2 472 878,31	510 011,13

Maskiner och inventarier

Anskaffningsutgift 1.1.	5 525 408,40	5 456 057,54
Ökningar	17 543,66	77 380,94
Minskningar	0,00	-8 030,08
Anskaffningsutgift 31.12.	5 542 952,06	5 525 408,40

Akkumulerade avskrivningar 1.1.	3 852 171,90	3 541 225,73
Minskningar	0,00	0,00
Avskrivningar under räkenskapsperioden	248 287,45	310 946,17
Akkumulerade avskrivningar 31.12.	4 100 459,35	3 852 171,90
Bokföringsvärde 31.12.	3 1 442 492,71	1 673 236,50

Övriga materiella tillgångar

Anskaffningsutgift 1.1.	250 988,41	242 958,34
Ökningar	0,00	8 030,08
Minskningar	0,00	0,00
Anskaffningsutgift 31.12.	250 988,41	250 988,41

Akkumulerade avskrivningar 1.1.	139 735,92	124 416,52
Minskningar	0,00	0,00
Avskrivningar under räkenskapsperioden	16 434,70	15 319,40
Akkumulerade avskrivningar 31.12.	156 170,62	139 735,92
Bokföringsvärde 31.12.	4 94 817,80	111 252,50

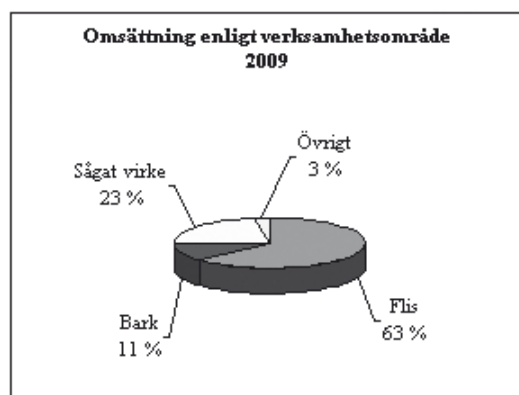
Pågående nyanläggning

Immateriella rättigheter	0,00	0,00
Byggnader och konstruktioner	313 033,08	16 059,50
Maskiner och inventarier	0,00	12 913,66
Övriga materiella tillgångar	0,00	0,00
Pågående nyanläggning totalt	5 313 033,08	28 973,16

Noter till resultaträkningen


6. Omsättning enligt verksamhetsområde

	€	€
	2009	2008
Flis	3 369 807	4 016 459
Bark	891 789	695 925
Sågat virke	1 538 534	1 471 696
Övrigt	<u>190 671</u>	<u>173 524</u>
	5 990 801	6 357 604



Omsättning enligt marknadsområde

	€	€
	2009	2008
Åland	1 644 077	1 292 111
Övriga Finland	203 195	253 960
Sverige	3 369 807	4 016 304
Belgien	515 821	462 661
Schweiz	195 214	253 889
Danmark	8 786	47 273
Frankrike	53 901	15 131
Holland	<u>0</u>	<u>16 275</u>
	5 990 801	6 357 604



7. Personal

Ledningens löner och arvoden

	€	€
	2009	2008
Löner och arvoden	<u>59 703,68</u>	<u>61 897,00</u>
	59 703,68	61 897,00

Under räkenskapsperioden var antalet anställda i genomsnitt

	2009	2008
Kontor	1,0	1,0
Flisen	4,3	4,3
Sågen	<u>5,8</u>	<u>6,6</u>
	11,2	11,9

Givna panter och ansvarsförbindelser

För egna skulder	€	
	2009	2008
Lån från kreditinstitut	1 328 636,00	1 124 526,61
Företagsinteckning	1 689 127,58	1 689 122,00
Inteckning i legorätt	800 000,00	800 000,00
Inteckningar som säkerhet totalt	2 489 127,58	2 489 122,00
Beviljad tullkredit	5 000,00	5 000,00
Pantsatt deposition	17 126,67	17 080,80

Ekonomiska reaktionstal

Likviditet		2009	2008
Quick ratio	$\frac{\text{finansiella tillgångar}}{\text{kortfristiga skulder}}$	0,63	0,49
Soliditet %	$\frac{\text{eget kapital+reserveringar}}{\text{balansens slutsumma}}$	42,0 %	50,4 %
Lönsamhet %	$\frac{\text{rörelsevinst}}{\text{omsättning}}$	-7,0 %	-6,4 %

Förteckning över använda bokföringsböcker

Egentliga bokföringsböcker:

Balansbok
Dagbok
Huvudbok

Hjälpböcker:

Kassakladd (bunden)
Försäljningsreskontra
Lönebokföring

Verifikationslag och förvaringssätt:

Huvudbokföringsverifikat, pappersverifikat

Bokslutets och verksamhetsberättelsens datering och undertecknande

Godby den 28/4 2010



Sven-Olof Karlsson



Henning Lindström



Sven-Anders Danielsson



Kristian Andersson



Daniel Sundblom



Joakim Blom, VD

Revisors påteckning

Över utförd revision har idag berättelse avgivits.

Godby den 19/5 2010



Kari Niikko
CGR



Erika Sjölund
GRM

REVISIONSBERÄTTELSE

till Ab Skogen:s bolagsstämma

Vi har granskat Ab Skogen:s bokföring, bokslut, verksamhetsberättelse och förvaltning för räkenskapsperioden 1.1.2009 – 31.12.2009. Bokslutet omfattar balansräkning, resultaträkning, finansieringsanalys och noter till bokslutet.

Styrelsens och verkställande direktörens ansvar

Styrelsen och verkställande direktören ansvarar för upprättandet av bokslutet och verksamhetsberättelsen och för att de ger riktiga och tillräckliga uppgifter i enlighet med i Finland ikraftvarande stadganden och bestämmelser gällande upprättande av bokslut och verksamhetsberättelse. Styrelsen svarar för att tillsynen över bokföringen och medelsförvaltningen är ordnad på berört sätt och verkställande direktören för att bokföringen är iagenlig och medelsförvaltningen ordnad på ett betryggande sätt.

Revisorns skyldigheter

Revisorn ska utföra revisionen enligt god revisionssed i Finland och utgående från detta ge ett utlåtande om bokslutet och verksamhetsberättelsen. God revisionssed förutsätter att yrkeset ska principriktas och att revisionen planeras och utförs så att man uppnår en rimlig säkerhet om att bokslutet eller verksamhetsberättelsen inte innehåller väsentliga felaktigheter och att med emmarne i styrelsen och verkställande direktören har handlat i enlighet med aktiebolagslagen.

Med revisionsåtgärderna vill man försäkra sig om att de belopp och den övriga information som ingår i bokslutet och verksamhetsberättelsen är riktiga. Valet av åtgärder grundar sig på revisorns omdöme och bedömning av risken för att bokslutet eller verksamhetsberättelsen innehåller en väsentlig felaktighet på grund av oegentligheter eller fel. Vid planeringen av nödvändiga granskningsåtgärder beaktas även den interna kontrollen som inverkar på upprättandet och presentationen av bokslutet och verksamhetsberättelsen. Därutöver bedöms bokslutets och verksamhetsberättelsens allmänna form, principerna för upprättandet av bokslutet samt de uppskattningar som ledningen gjort vid upprättandet av bokslutet.

Revisionen har utförts i enlighet med god revisionssed i Finland. Enligt vår mening har vi utfört tillräckligt med för ändamålet tillämpliga granskningsåtgärder för vårt utlåtande.

Utlåtande

Enligt vår mening ger bokslutet, som uppvisar en förlust om 313 271,79 euro, och verksamhetsberättelsen riktiga och tillräckliga uppgifter om bolagets ekonomiska ställning samt om resultatet av dess verksamhet i enlighet med i Finland ikraftvarande stadganden och bestämmelser gällande upprättande av bokslut och verksamhetsberättelse. Uppgifterna i verksamhetsberättelsen och bokslutet är konfliktfria.

Godby den 17 maj 2010




Kan Niukka, CGR

Slottsgatan 26 C
20100 Åbo



Erika Sjölund, GRM

Torggatan 5
22100 Marhamn



AB SKOGEN
Kyrkvägen 26, AX-224 10 GODBY
Telefon *43 100, telefax 43 1010
E-post: info@skogen.aland.fi
www.skogen.aland.fi