


ANDESLAGET

# ÅLANDS SKOGSÄGARFÖRBUND

BALANSBOK 1.1.2009 – 31.12.2009





ANDELSLAGET

# ÅLANDS SKOGSÄGARFÖRBUND

STYRELSENS BERÄTTELSE ÖVER VERKSAMHETEN 1.1 – 31.12.2009

## INNEHÅLL

<i>VD:s översikt</i> .....	4
<i>Styrelsens verksamhetsberättelse</i> .....	6
<i>Egna skogar</i> .....	9
<i>Andelsstämma</i> .....	9
<i>Medlemmar</i> .....	9
<i>Styrelse</i> .....	9
<i>Förvaltningsråd</i> .....	9
<i>Revisor</i> .....	9
<i>Virkesinköp</i> .....	10
<i>Styrelsens förslag till fördelning av periodens underskott</i> .....	10
<i>Balansräkning</i> .....	11
<i>Resultaträkning</i> .....	13
<i>Finansieringsanalys</i> .....	14
<i>Redovisningsprinciper</i> .....	15
<i>Noter till balansräkningen</i> .....	16
<i>Givna panter och förbindelser</i> .....	20
<i>Skulder som förfaller till betalning efter fem år eller senare</i> .....	20
<i>Ekonomiska relationstal</i> .....	20
<i>Förteckning över använda bokföringsböcker</i> .....	20
<i>Bokslutets och verksamhetsberättelsens datering och undertecknande</i> .....	21
<i>Revisors påteckning</i> .....	21
<i>Förvaltningsrådets utlåtande</i> .....	23

# VDs översikt

*År 2009 slutade i en positiv ton, men det är ändå ett ytterst tufft år, med såväl låga massaveds- och timmerpriser som nästintill obefintliga avsättningsmöjligheterna för slutprodukterna, vi nu lägger bakom oss. Verksamhetsåret 2009 är till ända.*



*Joakim Blom, VD för Ab Skogen.*

Situationens allvar stod klar direkt från årets början och inbesparingar skulle göras på samtliga områden. Både för Al. Ålands Skogsägarförbund och för AB Skogens del kan vi konstatera att de övriga rörelsekostnaderna minskat betydligt vilket tyder på att våra organisationer snabbt kan reagera på marknadsläget och fokusera på det som är viktigt. Detta vill jag tacka all personal för.

Under 2009 var de nya inköpsmängderna förhållandevis låga och därtill tvingades skogsägarförbundet till stor del förlita sig på de skogsreserver som köpts in under de två tidigare åren. Dessa skogar hade köpts in till avsevärt högre priser än försäljningspriserna som rådde under året. Låga inköpsmängder och dåliga drivningsförhållanden hösten 2008 gav en virkesbrist som ledde till att vårt dotterbolag, AB Skogen, tvingades permittera hela sin sågverkspersonal under februari och mars månad. Under april startade sågningen igen och företaget uppnådde goda månatliga sågade volymer men dessvärre förvärrades situationen eftersom försäljningspriserna på sågad vara, var ytterst låga.

Under hösten minskade virkesförmedlarnas lager och efterfrågan tilltog. En hög produktionsnivå konstaterades kunna förbättra resultatet även fast försäljningspriserna fortfarande var relativt sett låga. Till följd av

låga avverkningsmängder på hösten blev produktionsnivån lägre än kalkylerat och resultatet kunde inte förbättras.

Flera signaler visar nu att konjunkturen stabiliserats men framtiden är ändå utmanande. Det är i dagsläget omöjligt att säga hur mycket eller hur fort efterfrågan kommer att återhämta sig. Vi har nu kommit ur en djup global recession och tillväxten under 2010 förväntas åter bli positiv. Men återhämtningen förväntas ske långsamt och det finns stor osäkerhet om hur det ska gå med de ekonomisk-politiska insatser som nu hjälper till att få världsekonomin på fötter.

Överkapaciteten inom skogsindustrin är fortsatt högt och kostnadseffektiviteten kommer att vara viktig ifall försäljningspriserna skall kunna mötas. Efterfrågan på skogsråvara kommer för andelslagets del att fortsätta vara hög under 2010 eftersom de inköpta skogsreserverna minskat under det senaste året. Avsättningsmöjligheterna för cellulosafliken förväntas fortsätta vara goda eftersom efterfrågan på papper förväntas stiga under året. Vi kommer knappast att se skenande massavedspriser som under 2007, men vi kommer troligtvis att ha en svagt positiv utveckling. En lugn utveckling som gör att skogsägaren kan ta sin av-



*Lastning av timmer*

verkningsmogna skog i hänsyn istället för att spekulera i höjda virkespriser.

Här på Åland har vi mycket avverkningsmogen skog. Ifjol kunde vi konstatera, genom riksskogstaxeringen, att råvarutillgången på Åland är ytterst god. Avverkningarna motsvarar endast hälften av tillväxten. Att det finns skogsreserver är positivt men det tyder på ett mycket värre och för mig ett oroande faktum. Den åländska skogsägaren tar inte tillvara på de resurser som han/hon har och som i värsta fall kan leda till negativ tillväxt. Generellt sätt kan jag förstå skogsägare som säger att virkespriserna inte är tillräckligt höga, men ifall industrin inte har tillgång till råvara kan industrin här försvinna innan priserna kan höjas. Vi behöver kunna vidareförädla våra produkter här på Åland – det är nyckeln till en positiv utveckling även i framtiden. Och

det är upp till alla och envar att se framåt och ta ansvar för framtiden.

Nu har vi snart ett helt nytt hyvleri. Beslutet om hyvleriet var svårt men nödvändigt och fattades mitt under brinnande lågkonjunktur. Vi har också en marknad som blir mer och mer stabil för varje dag. Dessutom ökar efterfrågan på bioenergi och även nybyggandet ökar i samma takt som kronan stärks. Vi har mycket positivt att se fram emot. Fjolåret var förvisso väldigt tungt, på många sätt, men alla visade ni mig att när det är som värst så biter man ihop och gör det som krävs. Jag är stolt att få arbeta i vårt team. Ett riktigt stort tack till styrelsen och samtliga anställda på AI. Ålands Skogsägarförbund och AB Skogen.

*Joakim Blom*

# Styrelsens verksamhetsberättelse

*Verksamheten har under det gångna året utgjorts av timmer- och massaveds inköp, drivningar och transport samt bioenergihantering, fjärrvärmeproduktion och försäljning av dessa produkter.*

Andelslaget har köpt in virke på hela Åland samt importerat virke från Åbolands skärgård.

Omsättningen för andelslaget sjönk med 22,8 % till 5 224 775 milj. € (6 413 789 milj.€, 2008 års siffror inom parentes). Före finansiella poster och bokslutsdispositioner uppvisar andelslaget en förlust på 407 938,71 €.

Orsaken till det kraftigt försämrade resultatet är att de avverkade skogarna under 2009 till stor del var inköpta under 2008 och till en viss del också 2007. Under 2009 kunde försäljningspriserna av massaved och timmer inte motsvara inköpspriserna. På grund av det allmänna konjunkturläget uppvisar också bioenergisidan och värmeleveranserna till Godby ett negativt resultat.

## Nyckeltal

Quick ratio var 0,50 och soliditeten sjönk från 55,2 % till 50,4 %.

## Personal

Ekonomichef Filip Engblom slutade 31.10 och ersattes av ekonomie magister Linda Kuitunen. Lena Sorsa ersatte ekonomiassistent Ida Mattsson som återgick den 10.7 till sina studier efter ett sabbatsår.

## Drivning och transport

Anställda skogsarbetare har i samarbete med Ålands Skogsvårdsförening utfört röjningar och iståndsättningsröjningar.

Den maskinella avverkningsvolymen uppgick till 86 966 m<sup>3</sup> (73 492 m<sup>3</sup>). Volymen GROT dvs. grenar, kvistar och toppar från kalhyggen var 18 500 m<sup>3</sup>s (15 500 m<sup>3</sup>s). Privata företagare har anlåtats för såväl drivnings- och flisningsjänster samt för lastbilstransporter.

## Bioenergi

Al. Ålands Skogsägarförbund har ökat mängderna GROT samt även utökat mängden klippt virke från dikeskanter och åkerkanter. Helt i enlighet med en ökande efterfråga på bioenergiflis. Företaget har även exporterat stubbfelis till Sverige. Beroende på hur prisen kommer att utvecklas kan det även bli aktuellt med klippningar i gallringar, idag har företaget konstaterat att det inte är lönsamt.

Under 2009 har bioenergin genomgått en komplett utvärdering och revidering. Det har visat sig att företaget bör vara mera restriktivt och resultatnriktat i hela hanteringen. 2009 har varit ett tungt år för bioenergin men redan i början av 2010 skall situationen vara förbättrad.

## Dotterbolag

Under året införskaffades 1 612 aktier i AB Skogen som ledde till att Al. Ålands Skogsägarförbunds andel av aktierna steg till 61.73 %. Under det kommande året är det meningen att ytterligare öka ägandet samt samman slå de båda bolagen.

## AB Skogen

Verksamheten har under året utgjorts av såg- och celulosafelisproduktion. AB Skogen, som alltid har en stor export har lidit svårt av det allmänna konjunkturläget. Av den totala produktionen exporterades ca 73 %. Sågverks- och massavedsflisen såldes till Sverige medan majoriteten av de sågade produkterna såldes i Europa. Bi-produkter från sågverks- och massavedsproduktionen såldes som bioenergi.

Under början av 2009 var sågade produkter svåra att avyttra på de flesta marknaderna. Detta ledde till att AB Skogen tvingades permittera alla anställda på sågverket under februari och mars månad. Under det sista kvartalet började de flesta uppköparna åter fylla på sina lager, men tillgången på råvara hindrade en normal produktion.

På massaved- och sågverksflisfronten var situationen bättre. Under hela året var efterfrågan på flisen ytterst god och priset tillfredställande. Detta till trots att försäljningspriserna led av en svag krona och sjunkande priser på flis i hela östersjöregionen.

AB Skogen visade under räkenskapsperioden upp en förlust på 313 271,79 €.

## Investeringar

Under året gjordes inga större investeringar. En centralisering av bioenergihanteringen är fortsättningsvis intressant men under 2009 valdes att inte gå vidare med tanke på det allmänna konjunkturläget.

## **Framtiden**

Lågkonjunkturen som började 2007 har börjat släppa sitt tag och vi kan idag skönja en ny framtidstro. Inom byggbranschen är mycket ännu ovisst men byggandet av nya hus har sakta kommit igång igen och efterfrågan på sågad vara har ökat. Eftersom den svenska kronan åter har stärkts bör efterfrågan på flissidan också vara stabil under det kommande året.

För skogsägarna på Åland är det ytterst viktigt att avverkningarna kan öka för att kunna få ut ett högre pris för sin råvara. Under slutet av 2009 utnyttjades den 50 procentiga skattelättnaden på vinsten från virkeshandel av ett stort antal skogsägare och i början av 2010 bedöms råvarutillgången vara bättre. En viss osäkerhet finns dock inför slutet av 2010 men skattelättnaden på 25 procent torde intressera skogsägarna.

Virkespriserna i östersjöområdet har under de senaste åren sjunkit men konstateras fortsättningsvis vara höga vilket gör att en ökning av inköp från riket eller import i dagens läge inte är aktuell. Styrelsen bedömer det som viktigt att kunna använda sig av en liten mängd utomländsk anskaffning för att kunna öka produktionsgraden samt för att kunna hålla en jämn produktionsnivå för AB Skogen.

## **Styrelsens förslag till förlustdisposition**

Styrelsen föreslår att ingen avkastning på investerat kapital utdelas och att räkenskapsperiodens förlust överförs till vinst- och förlustkonto.

Inga väsentliga förändringar har skett i bolagets ekonomiska ställning efter räkenskapsperiodens utgång.

## *Egna skogar*

Från egna skogar som omfattar 165 ha har under året uttagits följande:

	2009	2008
	m3	m3
Sågtimmer	11	3
Barrmassaved	37	16
Lövmassaved	11	1
Totalt	59	20

## *Andelsstämma*

Ordinarie stämma hölls den 3 juni 2009 på Ålands Skogsägarförbunds kontor i Godby.

## *Medlemmar*

Antalet medlemmar med skogsinnehav uppgick till 868 st, personer och organisationer med tilläggsandelar var vid årets slut 552 st.

## *Styrelse*

Trygve Sundblom, ordf.

Sven-Anders Danielsson, viceordf.

Sven-Olof Karlsson

Harry Ekström

Joakim Blom, VD, sekr.

Styrelsen har under året haft 10 sammanträden.

## *Förvaltningsråd*

Roland Danielsson, Finström, ordförande

Johan Helin, Föglö, vice.ordf.

Staffan Bengtz, Jomala, ledamot

Bernt Erickson, Jomala, ”

Håkan Axelsson, Sund, ”

Vidar Häggblom, Vårdö, ”

Ola Kuhlman, Hammarland, ”

Tage Mattsson, Eckerö, ”

Karl-Johan Mörn, Saltvik, ”

Ingolf Strand, Geta, ”

Evert Paulsson, Lumparland, ”

Egon Signell, Lemland, ”

VD Joakim Blom, sekreterare

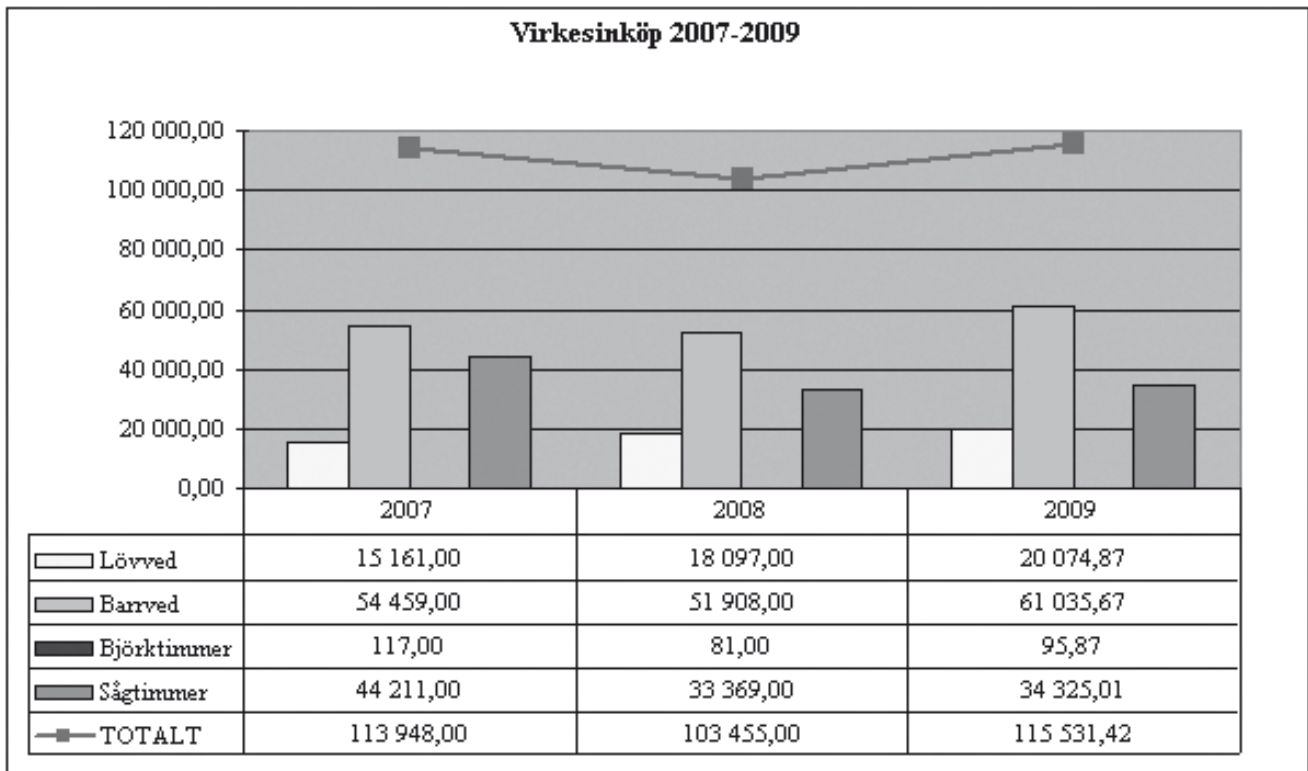
Förvaltningsrådet har haft 2 sammanträden under året.

## *Revisor*

Erika Sjölund, GRM

Jan Kangashaka, GRM, suppleant

### Virkesinköp 2007-2009



## Styrelsens förslag till fördelning av periodens underskott

Periodens underskott	-407 938,71
jämte ackumulerade vinstmedel	<u>58 041,13</u>
	<u>-349 897,58</u>

### Föreslår styrelsen att fördelas på följande sätt:

Kvarlämnas som odisponerad förlust	<u>-349 897,58</u>
	<u>-349 897,58</u>

Om styrelsens förslag godkännes uppgår	
andelskapitalet till	331 039,36
andelskapital tilläggsandelar till	506 884,00
reservfond till	662 798,35
dispositionsfonden till	802 444,63
odisponerad förlust	<u>-349 897,58</u>
	<u>1 953 268,76</u>

# Balansräkning

		Moderbolag		Koncern
	not	2009	2008	2009
<b>AKTIVA</b>				
<b>BESTÅENDE AKTIVA</b>				
Immateriella tillgångar	1	13 464,33	8 653,98	13 997,68
Goodwill		205 264,72		
<b>Materiella tillgångar</b>	1			
Mark- och vattenområden		357 377,92	358 084,16	357 377,92
Byggnader och konstruktioner		882 843,60	944 840,51	1 355 721,91
Maskiner och inventarier		153 458,07	213 987,25	1 595 950,77
Övriga materiella tillgångar		236 039,10	278 417,22	330 856,90
Försk betalningar o pågående nyanläggningar				313 033,08
<b>Totalt materiella tillgångar</b>		<b>1 629 718,69</b>	<b>1 795 329,14</b>	<b>3 952 940,58</b>
<b>Placeringar</b>	2			
Andelar i ägarintresseföretag			871 463,76	10 208,40
Andelar i företag inom samma koncern		1 125 158,28		
Övriga aktier och andelar		88 799,75	88 799,75	88 799,75
<b>Totalt placeringar</b>		<b>1 213 958,03</b>	<b>960 263,51</b>	<b>99 008,15</b>
<b>BESTÅENDE AKTIVA</b>		<b>2 857 141,05</b>	<b>2 764 246,63</b>	<b>4 271 211,13</b>
<b>RÖRLIGA AKTIVA</b>				
<b>Omsättningstillgångar</b>				
Material och förnödenheter		422 266,65	328 467,70	422 266,65
Förskottsbetalningar		100 061,76	112 153,86	100 061,76
Färdiga produkter/varor				262 376,75
<b>Totalt omsättningstillgångar</b>		<b>522 328,41</b>	<b>440 621,56</b>	<b>784 705,16</b>
<b>Fordringar</b>	3			
Långfristiga				
Lånefordringar		40 000,00	100 000,00	0,00
Kortfristiga				
Kundfordringar		648 476,66	624 538,32	720 546,36
Övriga fordringar		96 203,48	79 890,37	154 257,60
Resultatregleringar		14 153,17	33 459,59	30 602,92
<b>Totalt fordringar</b>		<b>798 833,31</b>	<b>837 888,28</b>	<b>905 406,88</b>
<b>Kassa och bank</b>		<b>2 406,79</b>	<b>189 885,34</b>	<b>302 177,55</b>
<b>TOTALT RÖRLIGA AKTIVA</b>		<b>1 323 568,51</b>	<b>1 468 395,18</b>	<b>1 992 289,59</b>
<b>TOTALT AKTIVA</b>		<b>4 180 709,56</b>	<b>4 232 641,81</b>	<b>6 263 500,72</b>

**PASSIVA****EGET KAPITAL**

4

Andelskapital	331 039,36	331 473,16	331 039,36
Andelskapital tilläggsandelar	506 844,00	207 333,00	506 844,00
<b>Totalt Andelskapital</b>	<b>837 883,36</b>	<b>538 806,16</b>	<b>837 883,36</b>
Reservfond	662 798,35	662 702,23	662 798,35
Fond enl bolagsordn eller stadgar	802 444,63	802 444,63	802 444,63
<b>Totalt Fonder</b>	<b>1 465 242,98</b>	<b>1 465 146,86</b>	<b>1 465 242,98</b>
Balanserad vinst fr tidigare räkenskapsperioder	58 041,13	81 477,14	58 041,13
Andel av avskrivningsdifferens			320 225,73
<b>Balanserad vinst fr tidigare räkenskapsperioder</b>			<b>378 266,86</b>
Räkenskapsperiodens vinst/förlust	-407 938,71	-23 436,01	-576 046,07
<b>TOTALT EGET KAPITAL</b>	<b>1 953 228,76</b>	<b>2 061 994,15</b>	<b>2 105 347,13</b>
<b>MINORITETSANDEL</b>			<b>570 276,70</b>
<b>ACKUMULERADE BOKSLUTSDISPOSITIONER</b>			
Avskrivningsdifferens	205 565,37	373 672,73	0,00
<b>TOTALT ACKUMULERADE BOKSLUTSDISPOSITIONER</b>	<b>205 565,37</b>	<b>373 672,73</b>	<b>0,00</b>
<b>FRÄMMANDE KAPITAL</b>			
<b>Långfristigt</b>			
Skulder till kreditinstitut	444 311,98	568 099,06	943 259,34
Pensionslån	52 320,62	56 579,28	52 320,62
Totalt Långfristigt	496 632,60	624 678,34	995 579,96
<b>Kortfristigt</b>			
Skulder till kreditinstitut	907 067,71	573 787,08	1 705 928,35
Pensionslån	4 258,66	4 258,66	4 258,66
Skulder till leverantörer	494 270,52	453 907,31	589 705,53
Övriga skulder	66 426,29	94 527,04	97 569,23
Resultatregleringar	53 259,65	45 816,50	141 388,16
Latent skatteskuld			53 447,00
<b>Totalt Kortfristigt</b>	<b>1 525 282,83</b>	<b>1 172 296,59</b>	<b>2 592 296,93</b>
<b>TOTALT FRÄMMANDE KAPITAL</b>	<b>2 021 915,43</b>	<b>1 796 974,93</b>	<b>3 587 876,89</b>
<b>TOTALT PASSIVA</b>	<b>4 180 709,56</b>	<b>4 232 641,81</b>	<b>6 263 500,72</b>

# Resultaträkning

		1.1-31.12.2009	1.1-31.12.2008
<b>OMSÄTTNING</b>	<b>5</b>	<b>5 224 775,77</b>	<b>6 413 789,61</b>
Övriga rörelseintäkter		176 574,34	87 144,64
Material och tjänster		5 375 542,32	5 423 331,10
Ökning(-) eller minskning(+) av lager		-93 798,95	405 891,40
Totalt Material och tjänster		5 281 743,37	5 829 222,50
Personalkostnader			
Löner och arvoden		270 273,69	234 887,04
Lönebikostnader			
Pensionskostnader		40 005,18	33 511,76
Övriga lönebikostnader		18 656,41	20 722,50
Totalt Personalkostnader	<b>6</b>	328 935,28	289 121,30
Avskrivningar och nedskrivningar		168 107,36	177 215,07
Övriga rörelsekostnader		165 553,94	215 638,73
<b>RÖRELSERESULTAT</b>		<b>-542 989,84</b>	<b>-10 263,35</b>
Finansiella intäkter och kostnader			
Intäkter fr övriga placeringar bl aktiva		14 917,45	17 142,53
Övriga finansiella intäkter		7 491,35	22 405,77
Räntekostnader		-52 654,23	-72 248,59
Övriga finansiella kostnader		-2 810,80	-1 543,37
Totalt Finansiella intäkter och kostnader	<b>7</b>	-33 056,23	-34 243,66
<b>VINST/FÖRLUST FÖRE EXTRAORDINÄRA POSTER</b>		<b>-576 046,07</b>	<b>-44 507,01</b>
Extraordinära poster		0,00	0,00
<b>VINST/FÖRLUST FÖRE BOKSLUTSDISPOSITIONER OCH SKATTER</b>		<b>-576 046,07</b>	<b>-44 507,01</b>
Bokslutsdispositioner			
Ökning(-) eller minskning(+) av avskrivn.diff.		168 107,36	21 071,00
Direkta skatter		0,00	0,00
<b>RÄKENSKAPSPERIODENS RESULTAT</b>		<b>-407 938,71</b>	<b>-23 436,01</b>

# Finansieringsanalys

	Moderbolag		Koncern
	1.1-31.12.2009	1.1-31.12.2008	1.1-31.12.2009
<b>Affärsverksamheten</b>			
Rörelseresultat	-542 989,84	-10 263,35	-46 203,97
Korrigering till rörelseresultatet	168 107,36	177 215,07	183 641,04
Förändring i rörelsekapitalet	-93 798,95	399 594,84	-507 967,93
Räntor	-52 654,23	-72 248,59	-62 948,31
Övriga finansieringsposter	19 598,00	38 004,93	50 171,98
Skatter	0,00	0,00	0,00
<b>Nettokassaflödet för affärsverksamheten</b>	<b>-501 737,66</b>	<b>532 302,90</b>	<b>-383 307,19</b>
<b>Investeringar</b>			
Inköp av andra anläggningstillgångar	-7 307,26	-9 902,78	-113 706,19
Försäljning av anläggningstillgångar	0,00	3 839,55	5 264,93
Inköp av aktier	-308 715,71	-5 699,76	-5 740,40
Försäljning av aktier	55 021,19	0,00	1 831,87
<b>Investeringskassaflöde totalt</b>	<b>-261 001,78</b>	<b>-11 762,99</b>	<b>-112 349,79</b>
<b>Kassaflöde före finansiering</b>	<b>-762 739,44</b>	<b>520 539,91</b>	<b>-495 656,98</b>
<b>Finansiering</b>			
Upptagna långfristiga lån	-128 045,74	-131 483,74	-94 305,80
Ökning/minskning av fordringar	51 147,07	825 900,62	-782 004,13
Ökning/minskning av kortfr finansiering	352 986,24	-1 024 063,15	1 122 618,85
Utbetalda räntor	0,00	0,00	-15 952,09
Förändring i andelskapital	299 173,32	-1 789,44	3 915,59
Övrigt	0,00	0,00	751,30
<b>Finansiering totalt</b>	<b>575 260,89</b>	<b>-331 435,71</b>	<b>235 023,72</b>
Ökning/minskning av likvida medel	-187 478,55	189 104,20	-260 633,26
Likvida medel 1.1	189 885,34	781,14	261 414,40
<b>Likvida medel 31.12</b>	<b>2 406,79</b>	<b>189 885,34</b>	<b>781,14</b>

# Redovisningsprinciper

## **Omfattning och principer för uppgörande av koncernbokslutet**

Koncernbokslutet är uppgjort för tiden 31.12.2009, där det finns en koncernbalansräkning men ingen koncernresultaträkning, detta på grund av att koncernförhållandet uppstod den 31.12.2009. Koncernbalansräkningen är uppgjord enligt förvärvsmetoden där interna innehav mellan moder- och dotterbolaget har eliminerats.

## **Anläggningstillgångar och avskrivningar**

Anläggningstillgångarna har upptagits till direkt anskaffningsutgift minskat med planmässiga avskrivningar. De planmässiga avskrivningarna beräknas på anläggningstillgångarnas ursprungliga anskaffningsvärden. Principen för avskrivningarna är planenliga lineära avskrivningar under den beräknade ekonomiska livslängden enligt följande:

Byggnader och konstruktioner	20 - 40 år
Maskiner och inventarier	5 - 20 år
Immateriella rättigheter och övriga materiella tillgångar	5 - 20 år

Skillnaden mellan planmässiga avskrivningar och skattemässiga dito redovisas i resultaträkningen efter resultat före bokslutsdispositioner och skatter. Den kumulativa skillnaden redovisas som skild post bland ackumulerade bokslutsdispositioner i balansräkningen.

## **Omsättningstillgångar**

Varulagret är värderat enligt lägsta värdes principen med beaktande av den direkta anskaffningsutgiften.

## **Poster i utländsk valuta**

Fordringar i utländsk valuta har omräknats till Euro enligt Europeiska Centralbankens medelkurs på bokslutsdagen.

# Noter till balansräkningen

	Moderbolag		Koncern
1. Anläggningstillgångar	2009	2008	2009
<b>Immateriella rättigheter</b>			
Anskaffningsutgift 1.1.	50 893,15	43 091,35	122 701,90
Ökningar	8 013,50	7 801,80	8 013,50
Minskningar	0,00	0,00	0,00
<b>Anskaffningsutgift 31.12.</b>	<b>58 906,65</b>	<b>50 893,15</b>	<b>130 715,40</b>
<b>Ackumulerade avskrivningar 1.1.</b>			
Minskningar	0,00	0,00	0,00
Avskrivningar under räkenskapsperioden	3 203,15	1 082,69	4 003,15
<b>Ackumulerade avskrivningar 31.12.</b>	<b>45 442,32</b>	<b>42 239,17</b>	<b>116 717,72</b>
<b>Bokföringsvärde 31.12.</b>	<b>13 464,33</b>	<b>8 653,98</b>	<b>13 997,68</b>
<b>Mark och vattenområden</b>			
Anskaffningsutgift 1.1.	358 084,16	361 923,71	358 084,16
Ökningar	0,00	0,00	0,00
Minskningar	-706,24	-3 839,55	-706,24
<b>Anskaffningsutgift 31.12</b>	<b>357 377,92</b>	<b>358 084,16</b>	<b>357 377,92</b>
<b>Ackumulerade avskrivningar 1.1.</b>			
Minskningar	0,00	0,00	0,00
Avskrivningar under räkenskapsperioden	0,00	0,00	0,00
<b>Ackumulerade avskrivningar 31.12.</b>	<b>0,00</b>	<b>0,00</b>	<b>0,00</b>
<b>Bokföringsvärde 31.12.</b>	<b>357 377,92</b>	<b>358 084,16</b>	<b>357 377,92</b>
<b>Byggnader och konstruktioner</b>			
Anskaffningsutgift 1.1.	1 603 208,53	1 603 208,53	3 136 801,91
Ökningar	0,00	0,00	35 273,73
Minskningar	0,00	0,00	0,00
<b>Anskaffningsutgift 31.12.</b>	<b>1 603 208,53</b>	<b>1 603 208,53</b>	<b>3 172 075,64</b>
<b>Ackumulerade avskrivningar 1.1.</b>			
Minskningar	0,00	0,00	0,00
Avskrivningar under räkenskapsperioden	61 996,91	62 538,24	134 403,46
<b>Ackumulerade avskrivningar 31.12.</b>	<b>720 364,93</b>	<b>658 368,02</b>	<b>1 816 353,73</b>
<b>Bokföringsvärde 31.12.</b>	<b>882 843,60</b>	<b>944 840,51</b>	<b>1 355 721,91</b>
<b>Maskiner och inventarier</b>			
Anskaffningsutgift 1.1.	1 035 762,19	1 034 112,19	6 561 170,59
Ökningar	0,00	1 650,00	17 543,66
Minskningar	0,00	0,00	0,00
<b>Anskaffningsutgift 31.12.</b>	<b>1 035 762,19</b>	<b>1 035 762,19</b>	<b>6 578 714,25</b>
<b>Ackumulerade avskrivningar 1.1.</b>			
Minskningar	0,00	0,00	0,00
Avskrivningar under räkenskapsperioden	60 529,18	61 532,80	308 816,63
<b>Ackumulerade avskrivningar 31.12.</b>	<b>882 304,12</b>	<b>821 774,94</b>	<b>4 982 763,47</b>
<b>Bokföringsvärde 31.12.</b>	<b>153 458,07</b>	<b>213 987,25</b>	<b>1 595 950,78</b>

# Noter till balansräkningen

## Övriga materiella tillgångar

Anskaffningsutgift 1.1.	816 455,64	815 200,55	1 067 444,05
Ökningar	450,98	1 255,10	450,98
Minskningar	0,00	0,00	0,00
<b>Anskaffningsutgift 31.12.</b>	<b>816 906,62</b>	<b>816 455,64</b>	<b>1 067 895,03</b>

Ackumulerade avskrivningar 1.1.	538 489,40	486 428,07	678 225,32
Minskningar	0,00	0,00	0,00
Avskrivningar under räkenskapsperioden	42 378,12	52 061,34	58 812,82
<b>Ackumulerade avskrivningar 31.12.</b>	<b>580 867,52</b>	<b>538 489,40</b>	<b>737 038,14</b>
<b>Bokföringsvärde 31.12.</b>	<b>236 039,10</b>	<b>277 966,24</b>	<b>330 856,89</b>

## Pågående nyanläggning

Immateriella rättigheter	0,00	0,00	0,00
Byggnader och konstruktioner	0,00	0,00	313 033,08
Maskiner och inventarier	0,00	450,98	0,00
Övriga materiella tillgångar	0,00	0,00	0,00
<b>Pågående nyanläggning totalt</b>	<b>0,00</b>	<b>450,98</b>	<b>313 033,08</b>

## 2. Aktier, andelar och anslutningsavgifter

Aktier	Moderbolag		Koncern
	antal	värde	
Aktier i företag inom samma koncern			
AB Skogen	6 420	1 125 158,28	
Ägarandel	62 %		
Förändring under året:			
Försäljning Fastighets AB Godbyhus			
Inköp AB Skogen	1 612		
Övriga			
Ålandsbanken AB	822	2 563,71	
AB Lantbruk	100	16 909,42	
Neomarkka ABP	2 000	16 818,79	
Mariehamns Bioenergi AB	146	28 286,77	
		64 578,69	
<b>Andelar</b>			
Andelsbanken för Åland	2	66,47	
Bocknäs Vatten	1	16,82	
Ålands Telefonandelslag	5	257,01	
Godby Centrum	1	11 555,00	
Ålands Vindenergiandelslag		1 808,02	
		13 703,32	

<b>Anslutningsavgifter</b>		
Ålands Elandelslag	4 221,52	1 980,00
Computec Brandlarm	8 228,40	
Ålands Telefonandelslag	731,62	
Bocknäs Vatten	134,55	
Finströms Kommunaltekniska Ab	5 177,77	
Godby Antennförening	252,28	
	<u>10 517,74</u>	<u>10 208,40</u>

**Bokföringsvärde 31.12.2009** **1 213 958,03** **10 208,40**

	<b>Moderbolag</b>		<b>Koncern</b>
<b>3. Fordringar</b>	<b>2009</b>	<b>2008</b>	<b>2009</b>
Långfristiga hos dotterbolag			
AB Skogen	40 000,00	80 000,00	0,00
Fastighets AB Godbyhus	0,00	20 000,00	0,00
	<u>40 000,00</u>	<u>100 000,00</u>	<u>0,00</u>

Kortfristiga hos dotterbolag			
AB Skogen	40 000,00	40 000,00	0,00

**4. Eget kapital** **2009** **2008**

**BUNDET EGET KAPITAL**

Andelskapital 1.1.	331 473,16	333 141,10
Inbetalda insatser under året	324,00	0,00
Avkortat medlemsskuld (Insatser)	0,00	24,27
Återbetalda insatser under året	<u>-757,80</u>	<u>-1 692,21</u>
Andelskapital 31.12.	331 039,36	331 473,16

Andelskapital tilläggsandelar 1.1	207 333,00	207 454,50
Överfört från dispositionsfonden enl styrelseslut	0,00	0,00
Utbetalt tilläggsinsatser	-1 377,00	-121,50
Inbetalt tilläggsinsatser	<u>300 888,00</u>	<u>0,00</u>
Andelskapital tilläggsandelar 31.12	506 844,00	207 333,00

Reservfond 1.1.	662 702,23	662 702,23
Inbetalda inträdesavgifter under året	96,12	0,00
Avkortat medlemsskuld (Intr avg)	0,00	0,00
Överförda vinstmedel	<u>0,00</u>	<u>0,00</u>
Reservfond 31.12.	662 798,35	662 702,23
<b>BUNDET EGET KAPITAL 31.12.</b>	<b>1 500 681,71</b>	<b>1 201 508,39</b>

**FRITT EGET KAPITAL**

Dispositionsfond 1.1.	802 444,63	802 444,63
Överförda vinstmedel	0,00	0,00
Överfört till tilläggsandelar	0,00	0,00
Avkortat medlemsskuld (ränta andelsk)	0,00	0,00
Utbet ränta andelskapital 31.12.	<u>0,00</u>	<u>0,00</u>
	802 444,63	802 444,63

Akkumulerade vinstmedel 1.1.	58 041,13	81 477,14
Överfört till reservfonden	0,00	0,00
Överfört till dispositionsfonden	0,00	0,00
Räkenskapsperiodens vinst/förlust	-411 466,38	-23 436,01
Vinstmedel 31.12.	-353 425,25	58 041,13
<b>FRITT EGET KAPITAL 31.12.</b>	<b>449 019,38</b>	<b>860 485,76</b>

## Noter till resultaträkningen

### 5. Omsättning

#### Omsättning enligt verksamhetsområde

	2009	2008
Barrtimmer	1 050 760	2 509 170
Barrved	2 235 067	2 166 772
Löved	479 383	743 785
Biobränslen	438 002	277 874
Övrigt	664 876	221 560
Grön el	45 455	70 365
Fjärrvärme	311 233	424 264
	<u>5 224 776</u>	<u>6 413 790</u>



#### Omsättning enligt marknadsområde

	2009	2008
Åland	5 025 097	5 802 959
Övriga Finland	199 679	603 794
Sverige	0	7 037
	<u>5 224 776</u>	<u>6 413 790</u>



### 6. Personalkostnader

#### Ledningens löner och och arvoden

	2009	2008
Styrelsemedlemmar	6 475	5 070
	<u>6 475</u>	<u>5 070</u>

Under räkenskapsperioden var antalet anställda i genomsnitt

	2009	2008
Tjänstemän	5,1	4,7
Skogsarbetare	2,2	2,3
	<u>7,3</u>	<u>7</u>

## 7. Finansiella intäkter och kostnader

### Finansiella intäkter och kostnader

	2009	2008
Intäkter fr övr placeringar bl bestående aktiva		
Dividendintäkter	1 161,00	2 922,00
Hysesintäkter	13 756,45	14 220,48
Kursvinster	6,74	0,00
Övriga intäkter	0,00	0,05
	<u>14 924,19</u>	<u>17 142,53</u>
Övriga finansiella intäkter	7 484,61	22 405,77
	<u>7 484,61</u>	<u>22 405,77</u>
Kursförluster	0,00	15,91
Övriga kostnader	0,02	96,10
Räntekostnader	52 654,23	72 248,59
Övr kostn främmande kapital	2 810,78	1 431,36
	<u>55 465,03</u>	<u>73 791,96</u>

## Givna panter och förbindelser

Skulder mot vilka inteckningar på fastigheter ställts som säkerhet

	2009	2008
Pensionslån	56 579,28	60 837,94
Givna inteckningar	84 093,00	84 093,00
Skulder till kreditinstitut	1 351 379,69	1 141 886,14
Givna inteckningar	2 752 431,00 <sup>2)</sup>	2 457 452,04 <sup>1)</sup>
<b>Inteckningar som säkerhet totalt</b>	<b>2 836 524,00</b>	<b>2 541 545,04</b>

<sup>1)</sup> Ingår aktier 66.576,19

<sup>2)</sup> Ingår aktier 11.555,00

Övriga säkerheter:

för AB Skogen/Finnvera Abp	336 376,00	336 376,00
----------------------------	------------	------------

## Skulder som faller till betalning efter fem år eller senare

	2009	2008
Lån från kreditinstitut 31.12	204 871	230 781
Pensionslån	35 286	42 324
	<u>240 157</u>	<u>273 105</u>

## *Ekonomiska relationstal*

Likviditet		2009	2008
Quick ratio	$\frac{\text{finansiella tillgångar}}{\text{kortfristiga skulder}}$	0,50	0,79
Soliditet %	$\frac{\text{eget kapital+reserveringar}}{\text{balansens slutsumma}}$	50,4 %	55,2 %
Lönsamhet %	$\frac{\text{rörelsevinst}}{\text{omsättning}}$	-10,4 %	-0,16 %

## *Förteckning över använda bokföringsböcker*

### **Egentliga bokföringsböcker:**

Balansbok  
Dagbok

### **Hjälpböcker:**

Försäljningsreskontra  
Inköpsreskontra  
Lönebokföring

### **Verifikationslag och förvaringssätt:**

Huvudbokföringsverifikat, pappersverifikat

## *Förvaltningsrådets utlåtande*

Förvaltningsrådet har idag granskat och godkänt styrelsens berättelse jämte bokslut för verksamhetsperioden 1.1 – 31.12.2009.



Förvaltningsrådet omfattar även styrelsens förslag till fördelning av årsresultatet.

Godby den 5 maj 2010

Roland Danielsson	Egon Signell	Karl-Johan Mörn
Johan Helin	Staffan Bengtz	Bernt Erickson
Håkan Axelsson	Ingolf Strand	Evert Paulsson
Vidar Häggblom	Ola Kuhlman	Tage Mattsson

***Bokslutets och verksamhetsberättelsens datering och  
undertecknande***


Godby den 21/7 2010

  
Tregve Sundblom  
Sven-Anders Danielsson  
Joakim Blom, VD  
Harry Ekström  
Sven-Olof Karlsson

***Revisors påteckning***

Över utförd revision har idag berättelse avgivits.

Godby den 21/5 2010

  
Erika Sjölund  
GRM

# REVISIONSBERÄTTELSE

## till medlemmarna i Andelslaget Ålands Skogsägarförbund

Jag har granskat Andelslaget Ålands Skogsägarförbunds bokföring, bokslut, verksamhetsberättelse och förvaltning för räkenskapsperioden 1.1.2009 – 31.12.2009. Bokslutet omfattar balansräkning, resultaträkning, finansrenningsanalys och noter till bokslutet.

### Styrelsens och verkställande direktörens ansvar

Styrelsen och verkställande direktören ansvarar för upprättandet av bokslutet och verksamhetsberättelsen och för att de ger riktiga och tillräckliga uppgifter i enlighet med i Finland ikraftvarande stadganden och bestämmelser gällande upprättande av bokslut och verksamhetsberättelse. Styrelsen svarar för att tillsynen över bokföringen och medelsförvaltningen är ordnad på behörigt sätt och verkställande direktören för att bokföringen är lagenlig och medelsförvaltningen ordnad på ett betryggande sätt.

### Revisorns skyldigheter

Revisor ska utföra revisionen enligt god revisionssed i Finland och utgående från detta ge ett uttalande om bokslutet och verksamhetsberättelsen. God revisions sed förutsätter att yrkesetiska principer iakttas och att revisionen planeras och utförs så att man uppnår en rimlig säkerhet om att bokslutet eller verksamhetsberättelsen inte innehåller väsentliga felaktigheter och att medlemmarna i styrelsen och verkställande direktören har handlat i enlighet med lagen om andelslag.

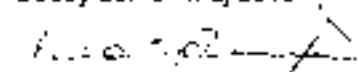
Med revisionsåtgärderna vill man försäkra sig om att de belopp och den övriga information som ingår i bokslutet och verksamhetsberättelsen är riktiga. Valet av åtgärder grundar sig på revisorns omdöme och bedömning av risken för att bokslutet eller verksamhetsberättelsen innehåller en väsentlig felaktighet på grund av oegentligheter eller fel. Vid planeringen av nödvändiga granskningsåtgärder nekas även den interna kontrollen som inverkar på upprättandet och presentationen av bokslutet och verksamhetsberättelsen. Därutöver bedöms bokslutets och verksamhetsberättelsens allmänna form, principerna för upprättandet av bokslutet samt de uppskattningar som redningen gjort vid upprättandet av bokslutet.

Revisionen har utförts i enlighet med god revisions sed i Finland. Enligt min mening har jag utfört tillräckligt med för ändamålet till ändliga granskningsåtgärder för mitt uttalande.

### Uttalande

Enligt min mening ger bokslutet, som uppvisar en förlust om 407 936,71 euro, och verksamhetsberättelsen riktiga och tillräckliga uppgifter om bolagets ekonomiska ställning samt om resultatet av dess verksamhet i enlighet med i Finland ikraftvarande stadganden och bestämmelser gällande upprättande av bokslut och verksamhetsberättelse. Uppgifterna i verksamhetsberättelsen och bokslutet är konfiktiva.

Godby den 31 maj 2010



Erka Sjolund GRM

Torggatan 5  
22100 Mariehamn





Andelslaget Ålands Skogsägarförbund  
Kyrkvägen 26, AX-224 10 GODBY  
Telefon \*43 100, telefax 43 1010  
E-post: [info@skogen.aland.fi](mailto:info@skogen.aland.fi)  
[www.skogen.aland.fi](http://www.skogen.aland.fi)