

**ANDESLAGET
ÅLANDS SKOGSÄGARFÖRBUND**

BALANSBOK 1.1.2005 – 31.12.2005

VD:S ÖVERSIKT.....	3
STYRELSENS BERÄTTELSE ÖVER VERKSAMHETEN.....	4
EGNA SKOGAR.....	7
ANDELSSTÄMMA.....	7
MEDLEMMAR.....	7
STYRELSE.....	7
FÖRVALTNINGSRÅD.....	7
REVISORER.....	7
SAMMANSTÄLLNING ÖVER INKÖP 2003-2005.....	8
STYRELSENS FÖRSLAG TILL FÖRDELNING AV PERIODENS UNDERSKOTT:.....	8
BALANSRÄKNING.....	9
RESULTATRÄKNING.....	11
FINANSIERINGSANALYS.....	12
REDOVISNINGSPRINCIPER.....	13
NOTER TILL BALANSRÄKNINGEN.....	14
NOTER TILL RESULTATRÄKNINGEN.....	17
NOTER TILL RESULTATRÄKNINGEN.....	17
GIVNA PANTER OCH FÖRBINDELSER.....	19
SKULDER SOM FÖRFALLER TILL BETALNING EFTER FEM ÅR ELLER SENARE.....	19
EKONOMISKA RELATIONSTAL.....	19
FÖRTECKNING ÖVER ANVÄNDA BOKFÖRINGSBÖCKER 1.1. – 31.12.2005.....	20
VERKSAMHETSBERÄTTELSENS OCH BOKSLUTETS DATERING OCH UNDERTECKNANDE.....	20
REVISORS PÅTECKNING.....	20
REVISIONSBERÄTTELSE.....	21
FÖRVALTNINGSRÅDETS UTLÅTANDE.....	22

VD:s översikt

Verksamhetsåret 2005 blev för stora delar av skogsnäringen det svåraste året under den långa lågkonjunktur som varat under hela 2000-talet. Den finska skogsindustrin tappade både pengar och förtroende i samband med den flera veckor pågående arbetskonflikten i maj och juni. Den svenska skogsindustrin klarade däremot året bra p.g.a. det stora utbudet av virke efter stormen Gudrun. Dessutom har den svaga svenska kronan gett speciellt sågindustrin i Sverige en klar favör gentemot den övriga sågindustrin i norra Europa. Situationen kan dock snabbt förändras om lagringsskador på timret uppstår snabbare än vad sågindustrin kalkylerat med och om kronkursen stärks till den nivå som gällde i början av 2005.

Det lokala virkesutbudet under året var trots skatteomläggningen normalt. Utan det virkestillskott som skatteomläggningen trots allt bidrog med kunde utbudet ha blivit katastrofalt lågt. Därför får vi hoppas att de virkesvolymerna som de redan kapitalbeskattade skogsägarna höll inne med under 2005 verkligen kommer ut på marknaden under det nu pågående verksamhetsåret. Stimulansmedlen är dock få i och med industrins låga betalningsförmåga.

Sedan slutet av 60-talet har den åländska massaveden exporterats i form av cellulosaflis främst till Sverige. Situationen hos vår traditionella mottagare har dock förändrats under de senare åren genom en ökad egen flisningskapacitet. Dessutom är virkesmarknaden idag global vilket medfört att varje företag köper sin råvara där den för tillfället är billigast. Detta kan bl.a. leda till att delar av den åländska massaveden tidvis levereras till någon mottagare i form av rundved om denne anser flishanteringskostnaderna här är för höga. Med tanke på den flisningskapacitet som byggts upp på Åland leder en sådan situation till ett avbräck i försöken att

lokalt vidareförädla så mycket som möjligt av den skogliga råvaran.

För att möta den hårdnande konkurrensen på virkesmarknaden måste vi börja driva vårt skogsbruk allt mer effektivt. Vi skall utnyttja moderna planterings – och röjningsmetoder så långt det bara är möjligt. Dessutom bör vi påskynda tillväxten genom att gallra ungsbogen vid lämplig ålder och gödsla de bestånd som ur produktionssynpunkt är de mest lämpade. Med tanke på beståndens tillväxt bör antagligen även en del av den naturliga biomassan lämnas kvar i skogen. Tillsammans med våra politiska beslutsfattare bör vi även se till att den del biomassa som hämtas ur skogen finner en lokal användning på Åland.

För att säkerställa en konkurrenskraftig lokal entreprenörskår inom skogsbruket bör vi kraftigt öka de årliga avverkningsmängderna. En ökad volym är även livsviktig för upprätthållandet av den åländska skogsindustrin. Om skogsindustrin på Åland slås ut kommer vi skogsägare att vara de största förlorarna. Trots att vi säkert hittar köpare till rundvirke utanför Åland så kommer en bristande kontinuitet i virkeshandeln att ofrånkomligen inverka menligt på framtida avsättningsmöjligheter och priser.

Det verksamhetsår som slutade den sista december var på många sätt ett förlorat år för det åländska skogsbrukets del. För verksamhetsåret 2006 ser inte heller situationen alltför hoppfull ut. Trots detta måste alla organisationer inom det åländska skogsbruket försöka hitta gemensamma lösningar som framledes garanterar ett livskraftigt skogsbruk.

Till alla medlemmar, leverantörer och medarbetare och samarbetspartners vill jag rikta ett riktigt stort tack för den solidaritet och samarbetsvilja som Ni visat andelslaget under det gångna verksamhetsåret.

ANDELSLAGET ÅLANDS SKOGSÄGARFÖRBUND

STYRELSENS BERÄTTELSE ÖVER VERKSAMHETEN

1.1.2005 – 31.12.2005

Andelslagets verksamhet under 2005 har präglats av 2 större händelser i vår omgivning. Dels av stormen Gudrun, som i början av året drabbade stora delar av syd- och mellan-Sverige, dels den långvariga konflikten inom den finska pappers- och massaindustrin under våren. Stormens följder gjorde att virkespriserna i mellan och södra Sverige ställvis sänktes med 40 %. Däremot medförde den finska industrikonflikten inte några större prissänkningar på den inhemska skogsråvaran. Konflikten inverkan syntes dock på industrins intresse av skogsråvara, där den finska industrins efterfråga av speciellt tallmassaved varit lam.

Dessa händelser har givetvis även avspeglat sig på andelslagets resultatutveckling under året. Fram t.o.m. 3:de kvartalet uppvisade verksamheten fortfarande ett positivt resultat. Det 4:de kvartalet innebar dock både minskade försäljningsvolymerna och sjunkande priser. Vissa tecken tyder dock på att skogsindustrin rent allmänt håller på att repa sig från den lönsamhetskris som den känt av under hela 2000 – talet.

Virkeshandeln inom landskapet har varit livlig under hösten. Mycket av detta beror säkert på slopan det av arealskatten fr.o.m. 1.1 2006. Tyvärr förblev råvarupriserna på låg nivå även för dem som in i det sista hoppades på en prisuppgång. Inköpen utanför Åland minskade ytterligare under 2005.

Ett mindre skogsskifte i Geta såldes i sin helhet under året. Dessutom såldes ca. 10 ha av ett större skogsskifte i Jomala.

P.g.a. Rederi ab Lindens konkursansökan har värdet på de aktier som andelslaget äger i rederiet avskrivits helt.

Såväl minskade volymer som råvarupriser gjorde att andelslagets omsättning minskade under året med mer än 10 %. Förlusten efter gjorda bokslutsdispositioner uppgår till 5 086,72 € Quick ratio har under året sjunkit från 1,03 till 0,60 medan soliditeten stigit från 47,7 % till 50,5 %. Styrelsen föreslår att årets förlust balanseras mot tidigare års vinstmedel. Styrelsen föreslår vidare att ingen ränta på insatt andelskapital eller bonus för levererade volymer betalas ut för 2005.

Avsättningen av de olika råvarusortimenten har varit tillfredsställande förutom på barrmassaved där efterfrågan nästan helt stannade av i slutet av året. Avsättningen för de inköpta massavedsvolymererna är dock säkrad genom avtal som sträcker sig in på 2006. Leveranserna under 2005 har främst gått till AB Skogen. Dessutom har leveranser skett till UPM Raumofabrikerna. Rottneros Vallvik, Mellanskog Nyby sågverk samt några lokala förbrukare av sågtimmer.

Vindkraft- och värmeproduktionen har utvecklats positivt både volymmässigt och ekonomiskt. Även hanteringen av biomassa från avverkningstrakter har utvecklats positivt under året.

Informationsverksamheter och exkursioner

Viktig information har distribuerats till andelslagets medlemmar och övriga leverantörer dels genom utskick och dels

via andelslagets hemsida www.skogen.aland.fi. Kontors- och fältpersonalen har kontinuerligt gett information i samband med personbesök och gemensamma sammankomster. Såväl lokalpress som nationell fackpress har uppmärksammat vår verksamhet i ett flertal artiklar. Dessutom har företag och organisationer stiftat bekantskap med vår verksamhet. Medlemmar och personal informerades om verksamheten i samband med en kombinerad medlems/personal resa till Tallin i december. Även representanter för våra samarbetsparter vid finansiering och försäkringsfrågor Andelsbanken för Åland och Ålands Ömsesidiga försäkringsbolag gav information under resan.

Andelslagets medlemstidning har utkommit 1 gång under året.

Organisation

Ekonomiechef Robert Lindfors övergick fr.o.m. 1.1. 2005 i andelslagets tjänst, varefter hela den administrativa personalen för andelslaget och AB Skogen är anställda av andelslaget.

Drivning och transport

Anställda skogsarbetare har under året avverkat 1 054 m³ gagnvirke. I samarbete med Ålands Skogsvårdsförening har skogsarbetarna utfört plantskogs- och iståndssättningsröjningar.

Maskinellt avverkat virke uppgick till 90 380 m³. Den kraftiga nedgången från året tidigare kan till en del tillskrivas ett längre serviceuppehåll i slutet av året.

Volymen grot ökade med ca. 7 000 m³s under året till totalt 21 276 m³s. Andelslaget har anlitat privata företag såväl för flisningen av grot som transporten till värmeverk. Även transporten av gagnvirke och brännflis har som under tidigare år skötts av privata lastbilsägare.

Dotterbolag

Andelslagets dotterbolag Lumparlands Såg AB har under året sålts till andelslagets VD. Fastighetsbolaget Godby Hus uppvisar en mindre vinst under året.

Intressebolag

AB Skogen

Verksamheten har under året utgjorts av såg- och cellulosafelisproduktion. Lönsamheten har ytterligare försämrats under året p.g.a. minskad produktion och sjunkande försäljningspriser.

Flisen har levererats till fabriker i Gävle och Raumo. Biprodukter som bark och sågspån har levererats såväl till privatpersoner som större värmeverk.

Avsättningsmöjligheterna för flisen försämrades mot slutet av verksamhetsperioden. Beträffande de sågade produkterna var situationen den omsvängda.

Styrelsens arbete på åtgärder för att förbättra lönsamheten för sågindustrin på Åland strandade p.g.a. meningsskiljaktigheter rörande framtida verksamhetsformer.

Även 2006 förväntas bli ekonomiskt kärvt för bolaget.

Investeringar

Inga investeringar har gjorts under året.

Framtiden

Efter att effekterna av stormen Gudrun småningom minskar i kombination med ett minskat virkesutbud i fasta Finland kommer antagligen priset på skogsråvara att stiga något. Men med tanke på skogsindustrins svaga betalningsförmåga skall vi inte förvänta oss några större prisförändringar. Speciellt sågindustrins förmåga att höja råvarupriset är obefintligt

med tanke på den internationella konkurrensen.

Lokalt kommer prisnivån att bibehållas i varje fall fram till hösten. Vad som sedan följer är helt beroende av hur de prisförhöjningar på slutprodukter, som industrin aviserar om, kan förverkligas.

Beträffande certifieringen av skog och uppföljning av spårbarheten kommer andelslaget att erhålla förnyade certifikat. Certifikaten är speciellt viktiga vid försäljning av massaved och flis, medan

köpare av timmer och sågad vara sällan ställt några krav på att varan skall vara spårbar.

Eftersom virkespriserna sjunkit i början av året kommer lönsamheten under 2006 att tyngas av den relativt stora rot reserv som andelslaget inköpt enligt fjolårssäsongens prisnivå. Men trots allt kommer det ekonomiska utfallet för 2006 att till stor del bero på hur virkeshandeln utvecklar sig genom övergången till ett enhetligt skattesystem.

Egna skogar

Från egna skogar som omfattar 156 ha har under året uttagits följande:

	2005	2004
	m3	m3
Sågtimmer	659	37
Barrmassaved	643	54
Lövmassaved	<u>74</u>	<u>34</u>
	1376	125

Andelsstämma

Ordinarie stämma hölls den 9 juni 2005 på Ålands Skogsägarförbunds kontor i Godby.

Medlemmar

Antalet medlemmar med skogsinnehav uppgick till 888 st, personer och organisationer med tilläggsandelar var vid årets slut 444 st.

Styrelse

Tor-Erik Johansson, bonde, ordf.

Klas Mörn, bonde, viceordf.

Sven-Anders Danielsson, bonde

Göran Eriksson, bonde

Folke Engblom, VD, sekr.

Styrelsen har under året haft 8 sammanträden.

Förvaltningsråd

Lars-Yngve Johansson, Finström, ordförande

Sigvard Sandberg, Lemland, vice.ordf.

Bernt Erickson, Jomala, ledamot

Sven-Olof Karlsson, Saltvik, ”

Johan Helin, Föglö, ”

Ola Kuhlman, Hammarland, ”

Rolf Eriksson, Jomala, ”

Tage Mattsson, Eckerö, ”

Håkan Axelsson, Sund, ”

Per-Erik Söderström, Geta, ”

Bruno Söderlund, Lumparland, ”

Vidar Häggblom, Vårdö, ”

VD Folke Engblom fungerar som sekreterare

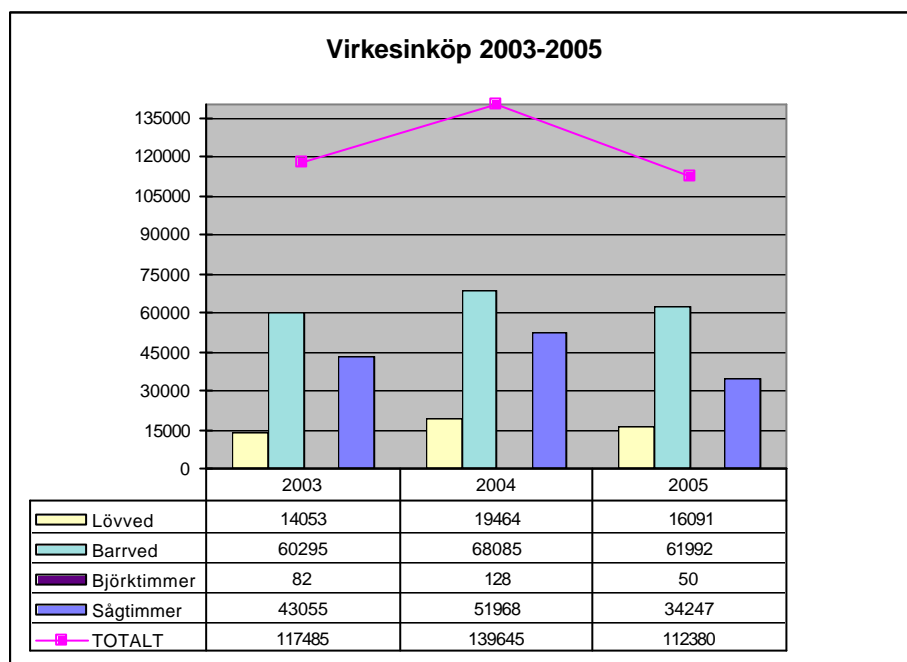
Förvaltningsrådet har haft 3 sammanträden under året.

Revisor

Erika Sjölund, GRM

Greta Johansson, GRM, suppleant

Sammanställning över inköp 2003-2005



Styrelsens förslag till fördelning av periodens underskott:

Periodens underskott	€	-5 086,72
jämte ackumulerade vinstmedel	€	<u>741,67</u>
	€	-4 345,05
kvarlämnas som vinst/förlustmedel	€	<u>-4 345,05</u>
	€	-4 345,05
Om styrelsens förslag godkännes uppgår		
andelskapitalet till	€	328 240,41
andelskapital tilläggsandelar till	€	208 372,50
reservfonden till	€	654 326,99
dispositionsfonden till	€	<u>767 763,97</u>
vinst/förlust medel	€	-4 345,05

BALANSRÄKNING

	Not	31.12.2005 €	31.12.2004 €
AKTIVA			
BESTÅENDE AKTIVA			
Immateriella tillgångar	1		
Immateriella rättigheter		4 406,37	5 803,10
Sa Immateriella tillgångar		4 406,37	5 803,10
Materiella tillgångar			
Mark- och vattenområden		361 196,21	382 493,44
Byggnader och konstruktioner		1 123 413,00	1 185 845,60
Maskiner och inventarier		409 226,53	483 212,94
Övriga materiella tillgångar		314 284,83	358 836,08
Sa Materiella tillgångar		2 208 120,57	2 410 388,06
Placeringar	2		
Andelar i ägarintresseföretag		860 023,60	860 023,60
Övriga aktier och andelar		141 737,20	143 804,67
Sa Placeringar		1 001 760,80	1 003 828,27
SA BESTÅENDE AKTIVA		3 214 287,74	3 420 019,43
RÖRLIGA AKTIVA			
Omsättningstillgångar			
Material och förnödenheter		433 429,55	212 635,97
Förskottsbetalningar		160 870,68	67 568,79
Sa Omsättningstillgångar		594 300,23	280 204,76
Fordringar			
Långfristiga			
Fordr övriga		21 500,00	23 500,00
Sa Långfristiga		21 500,00	23 500,00
Kortfristiga			
Kundfordringar		617 631,96	930 674,32
Övriga fordringar		71 784,94	77 180,33
Resultatregleringar		18 224,05	34 215,77
Sa Kortfristiga		707 640,95	1 042 070,42
Sa Fordringar		729 140,95	1 065 570,42
Kassa och bank		2 344,78	137 964,46
SA RÖRLIGA AKTIVA		1 325 785,96	1 483 739,64
SA AKTIVA		4 540 073,70	4 903 759,07

	Not	31.12.2005	31.12.2004
		€	€
PASSIVA			
EGET KAPITAL	3		
Andelskapital		328 240,41	323 823,02
Andelskapital tilläggsandelar		208 372,50	137 119,50
Sa Andelskapital		536 612,91	460 942,52
Övriga fonder			
Reservfond		654 326,99	646 415,13
Fonder enl bolagsordn eller stadgarna		767 763,97	839 016,97
Sa Övriga fonder		1 422 090,96	1 485 432,10
Balanserad vinst fr tidigare räkenskapsperioder		741,67	453,25
Räkenskapsperiodens vinst/förlust		-5 086,72	18 773,95
SA EGET KAPITAL		1 954 358,82	1 965 601,82
ACKUMULERADE BOKSLUTSDISPOSITIONER			
Avskrivningsdifferens		460 188,56	523 825,24
SA ACKUMULERADE BOKSLUTSDISPOSITIONER		460 188,56	523 825,24
FRÄMMANDE KAPITAL			
Långfristigt			
Skulder till kreditinstitut		839 724,27	1 173 057,04
Pensionslån		70 340,56	75 635,05
Sa Långfristigt		910 064,83	1 248 692,09
Kortfristigt			
Skulder till kreditinstitut		864 841,73	352 381,14
Pensionslån		5 294,45	5 692,96
Skulder till leverantörer		179 417,43	657 137,73
Övriga skulder		100 753,77	94 394,17
Resultatregleringar		65 154,11	56 033,92
Sa Kortfristigt		1 215 461,49	1 165 639,92
SA FRÄMMANDE KAPITAL		2 125 526,32	2 414 332,01
SA PASSIVA		4 540 073,70	4 903 759,07

RESULTATRÄKNING

	Not	1.1.- 31.12.2005 €	1.1.- 31.12.2004 €
OMSÄTTNING	1	5 835 455,08	6 537 652,33
Övriga rörelse intäkter		119 533,22	80 112,25
Material och tjänster			
Material, förnödenheter och varor			
Inköp under räkenskapsperioden		5 366 724,71	5 875 209,50
Ökning(-) eller minskning(+) av lager		- 220 793,58	- 73 155,06
Sa Material och tjänster		- 5 145 931,13	- 5 802 054,44
Personalkostnader	2		
Löner och arvoden		383 641,31	320 352,82
Lönebikostnader			
Pensionskostnader		59 066,43	40 968,20
Övriga lönebikostnader		36 493,48	31 307,89
Sa Personalkostnader		- 479 201,22	- 392 628,91
Avskrivningar och nedskrivningar			
Avskrivningar enligt plan		189 958,65	180 618,47
Sa Avskrivningar och nedskrivningar		- 189 958,65	- 180 618,47
Övriga rörelsekostnader		- 178 416,51	- 182 697,66
RÖRELSEVINST/FÖRLUST		- 38 519,21	+ 59 765,10
Finansiella intäkter och kostnader			
Intäkter fr övr placeringar bl bestående aktiva			
Från övriga	3	14 184,88	35 388,91
Övriga ränteintäkter och finansiella intäkter			
Från övriga		7 742,73	11 209,37
Räntekostnader och övr finansiella kostnader			
Till övriga		- 52 131,80	- 63 741,77
Sa Finansiella intäkter och kostnader		- 30 204,19	- 17 143,49
VINST/FÖRLUST FÖRE EXTRAORDINÄRA POSTER		- 68 723,40	+ 42 621,61
VINST/FÖRLUST FÖRE BOKSLUTSDISPOSITIONER OCH SKATTER		- 68 723,40	+ 42 621,61
Bokslutsdispositioner			
Ökning(-) eller minskning(+) av avskrivn.diff.		+ 63 636,68	- 16 000,00
Sa Bokslutsdispositioner		+ 63 636,68	- 16 000,00
Direkta skatter		- 0,00	- 7 847,66
RÄKENSKAPSPERIODENS VINST/FÖRLUST		-5 086,72	18 773,95

FINANSIERINGSANALYS

	1.1-31.12.2005		1.1-31.12.2004
	€		€
Affärsverksamheten			
Rörelsevinst/Förlust	- 38 519,21		69 323,67
Korrigerig till rörelsevinsten	189 958,65		185 944,42
Förändring i rörelsekapitalet	- 314 095,47	-	67 199,69
Räntor	- 52 131,80	-	63 741,77
Övriga finansieringsposter	21 927,61		46 598,28
Skatter	- 0,00	-	10 555,55
Nettokassaflödet för affärsverksamheten	- 192 860,22	+	160 369,36
 Investeringar			
Inköp av andra anläggningstillgångar	- 7 591,66	-	211 101,42
Försäljning av anläggningstillgångar	+ 21 297,23		0,00
Försäljning av aktier	2 067,47		0,00
Inköp av aktier	0,00	-	12 410,00
Investeringskassaflöde totalt	- 15 773,04	-	223 511,42
 Kassaflöde före finansiering	- 177 087,18	-	63 142,06
 Finansiering			
Upptagna långfristiga lån	- 338 627,26	-	97 199,61
Ökning/minskning av fordringar	+ 336 429,47	-	216 848,39
Ökning/minskning av kortfr finansiering	+ 49 821,57	+	504 602,84
Utbetalda räntor	- 11 947,88	-	10 085,00
Förändring i andelskapital	+ 4 417,39	+	2 120,66
Övrigt	+ 1 374,21		16 108,01
Finansiering totalt	+ 41 467,50	+	198 698,51
 Ökning/minskning av likvida medel	- 135 619,68	+	135 556,45
Likvida medel 1.1	137 964,46		2 408,01
 Likvida medel 31.12	2 344,78		137 964,46

REDOVISNINGSPRINCIPER

1. *Omfattning och principer för uppgörande av bokslutet*

Bokslutet är uppgjort för tiden 1.1.2005 – 31.12.2005

2. *Anläggningstillgångar och avskrivningar*

Anläggningstillgångarna har upptagits till direkt anskaffningsutgift minskat med planmässiga avskrivningar. De planmässiga avskrivningarna beräknas på anläggningstillgångarnas ursprungliga anskaffningsvärden. Principen för avskrivningarna är planenliga lineära avskrivningar under den beräknade ekonomiska livslängden enligt följande:

Byggnader och konstruktioner	20 - 40 år
Maskiner och inventarier	5 – 20 år
Immateriella rättigheter och övriga materiella tillgångar	5 – 20 år

Skillnaden mellan planmässiga avskrivningar och skattemässiga dito redovisas i resultaträkningen efter resultat före bokslutsdispositioner och skatter. Den kumulativa skillnaden redovisas som skild post bland ackumulerade bokslutsdispositioner i balansräkningen.

3. *Omsättningstillgångar*

Varulagret är värderat enligt lägsta värdesprincipen med beaktande av den direkta anskaffningsutgiften.

4. *Poster i utländsk valuta*

Fordringar i utländsk valuta har omräknats till Euro enligt Europeiska Centralbankens medelkurs på bokslutsdagen.

NOTER TILL BALANSRÄKNINGEN

1. Anläggningstillgångar

	2 005	2 004
	€	€
<u>Immateriella rättigheter</u>		
Anskaffningsutgift 1.1.	43 091,36	37 886,36
Ökningar	0,00	5 205,00
Minskningar	0,00	0,00
Anskaffningsutgift 31.12.	43 091,36	43 091,36
Ackumulerade avskrivningar 1.1.	37 288,26	36 777,00
Minskningar	0,00	0,00
Avskrivningar under räkenskapsperioden	1 396,73	511,26
Ackumulerade avskrivningar 31.12.	38 684,99	37 288,26
Bokföringsvärde 31.12.	4 406,37	5 803,10
<u>Mark och vattenområden</u>		
Anskaffningsutgift 1.1.	382 493,44	382 493,44
Ökningar	0,00	0,00
Minskningar	-21 297,23	0,00
Anskaffningsutgift 31.12.	361 196,21	382 493,44
Ackumulerade avskrivningar 1.1.	0,00	0,00
Minskningar	0,00	0,00
Avskrivningar under räkenskapsperioden	0,00	0,00
Ackumulerade avskrivningar 31.12.	0,00	0,00
Bokföringsvärde 31.12.	361 196,21	382 493,44
<u>Byggnader och konstruktioner</u>		
Anskaffningsutgift 1.1.	1 591 026,61	1 361 285,15
Ökningar	1 409,85	271 863,19
Ökningar pågående nyanläggningar	0,00	0,00
Minskningar	0,00	-42 121,73
Anskaffningsutgift 31.12.	1 592 436,46	1 591 026,61
Ackumulerade avskrivningar 1.1.	405 181,01	350 245,76
Minskningar	0,00	0,00
Avskrivningar under räkenskapsperioden	63 842,45	54 935,25
Ackumulerade avskrivningar 31.12.	469 023,46	405 181,01
Bokföringsvärde 31.12.	1 123 413,00	1 185 845,60
<u>Maskiner och inventarier</u>		
Anskaffningsutgift 1.1.	1 015 989,72	1 049 074,28
Ökningar	4 173,61	553,00
Minskningar	0,00	-33 637,56
Anskaffningsutgift 31.12.	1 020 163,33	1 015 989,72
Ackumulerade avskrivningar 1.1.	532 776,78	453 803,82
Minskningar	0,00	0,00
Avskrivningar under räkenskapsperioden	78 160,02	78 972,96
Ackumulerade avskrivningar 31.12.	610 936,80	532 776,78

Bokföringsvärde 31.12.	409 226,53	483 212,94
<u>Övriga materiella tillgångar</u>		
Anskaffningsutgift 1.1.	703 975,76	694 736,24
Ökningar	2 008,20	9 239,52
Minskningar	0,00	0,00
Anskaffningsutgift 31.12.	705 983,96	703 975,76
Akkumulerade avskrivningar 1.1.	345 139,68	298 940,68
Minskningar		
Avskrivningar under räkenskapsperioden	46 559,45	46 199,00
Akkumulerade avskrivningar 31.12.	391 699,13	345 139,68
Bokföringsvärde 31.12.	314 284,83	358 836,08

2. Aktier, andelar och anslutningsavgifter

AKTIER:

DOTTERBOLAGSAKTIER:

Fastighets AB Godbyhus	740 st	55 021,19	55 021,19
INTRESSEBOLAG:			
AB Skogen	4740 st	805 002,41	805 002,41

ÖVRIGA:

Ålandsbanken AB	822 st	2 563,71	
AB Lantbruk	100 st	16 909,42	
Neomarkka ABP	2.000 st	16 818,79	
Mariehamns Bioenergi AB	146 st	28 286,77	
Limfog AB	100 st	16 818,79	
Förändring under året:			
Sålt Lumparlands Såg AB	400 st	1 647,00	
Nedsättning Ab Linden Aktier	5 st	420,47	81 397,48
			€ 941 421,08

ANDELAR:

Andelsbanken för Åland	2 st	66,47	
Bocknäs Vatten, andel	1 st	16,82	
Ålands Telefonandelslag, andelar	6 st	260,69	
Godby Centrum, andelsbevis	2 st	39 229,98	
Godby Centrum, insats	1 st	8 293,68	
Ålands Vindenergiandelslag		1 808,02	49 675,66
			€ 49 675,66

ANSLUTNINGSAVGIFTER

Ålands Elandelslag		4 221,52	
Ålands Telefonandelslag		877,94	
Bocknäs Vatten		134,55	
Finström kommunaltekniska		5 177,77	
Godby Antennförening		252,28	10 664,06
			€ 10 664,06

BOKFÖRINGSVÄRDE SAMMANLAGT 31.12.2005

€ 1 001 760,80

Dotterbolag

Ägarandel

Andel av eget kapital

Fastighets AB Godbyhus 100 % av 77.258,96 = 77 258,96

Intressebolag Ägarandel Andel av eget kapital

Ab Skogen 46 % av 1.953.341,00 = 898.536,86

Ab Skogens omsättning för året 2005 har utgjort 6.676.647,11 €. Rörelseförlusten har utgjort - 359.310,82 €. Med beaktande av minskning av avskrivningsdifferens på 432.356,87 € uppvisar bolagets bokslut en förlust -5.630,34 €.

3. Eget kapital

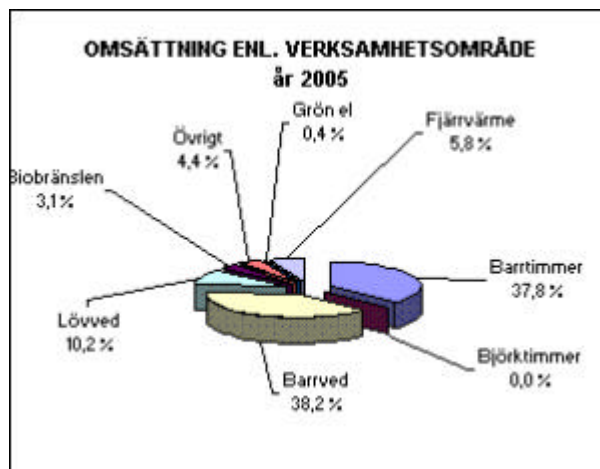
	2005	2004
	€	€
BUNDET EGET KAPITAL		
Andelskapital 1.1.	323 823,02	321 702,36
Inbetalda insatser under året	594,00	594,00
Avkortat medlemsskuld (Insatser)	3 823,39	3 623,86
Återbetalda insatser under året	0,00	-1 935,20
Överfört till tilläggsandelar	<u>0,00</u>	<u>-162,00</u>
Andelskapital 31.12.	328 240,41	323 823,02
Andelskapital tilläggsandelar 1.1	137 119,50	14 323,50
Överfört från dispositionsfonden enl	71 253,00	108 931,50
Överfört från andelskapital	0,00	162,00
Inbetalt tilläggsinsatser	<u>0,00</u>	<u>13 702,50</u>
Andelskapital tilläggsandelar 31.12	208 372,50	137 119,50
Reservfond 1.1.	646 415,13	637 004,98
Inbetalda inträdesavgifter under året	136,99	154,00
Avkortat medlemsskuld (Intr avg)	1 237,22	2 089,51
Överförda vinstmedel	<u>6 537,65</u>	<u>7 166,64</u>
Reservfond 31.12.	654 326,99	646 415,13
BUNDET EGET KAPITAL 31.12.	1 190 939,90	1 107 357,65
FRITT EGET KAPITAL		
Dispositionsfond 1.1.	839 016,97	942 140,10
Överförda vinstmedel	11 947,88	15 737,72
Överfört till tilläggsandelar	-71 253,00	-108 931,50
Avkortat medlemsskuld (ränta andelsk)	-5 060,61	-5 557,72
Utbet ränta andelskapital 31.12.	<u>-6 887,27</u>	<u>-4 371,63</u>
	767 763,97	839 016,97
Ackumulerade vinstmedel 1.1.	19 227,20	23 513,26
Överfört till reservfonden	-6 537,65	-7 166,64
Överfört till dispositionsfonden	-11 947,88	-15 893,37
Räkenskapsperiodens vinst/förlust	<u>-5 086,72</u>	<u>18 773,95</u>
Vinstmedel 31.12.	-4 345,05	19 227,20
FRITT EGET KAPITAL 31.12.	763 418,92	858 244,17

NOTER TILL RESULTATRÄKNINGEN

1. Omsättningen

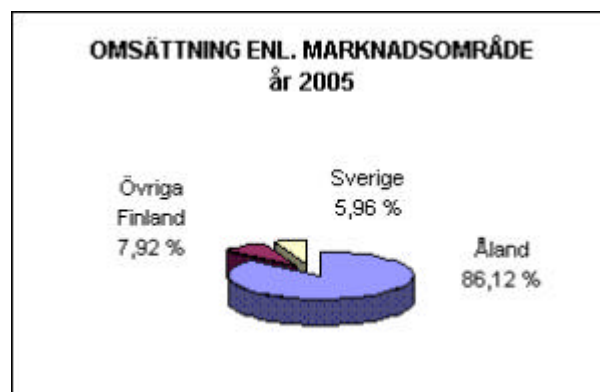
Omsättningen enligt verksamhetsområde

	2005	2004
	€	€
Barrtimmer	2 208 326	2 589 858
Björktimmer	2 350	5 290
Barrved	2 228 156	2 613 298
Lövved	597 429	738 699
Biobränslen	179 813	111 827
Övrigt	254 006	183 707
Grön el	24 195	21 968
Fjärrvärme	341 181	273 005
	<u>5 835 455</u>	<u>6 537 652</u>



Omsättningen enligt marknadsområde

	2005	2004
	€	€
Åland	5 025 260	5 783 757
Övriga Finland	462 439	257 046
Sverige	347 756	496 849
	<u>5 835 455</u>	<u>6 537 652</u>



2. Personalkostnader

Ledningens löner och och arvoden

	2005	2004
	€	€
Verkställande direktör	59 992,00	59 240,46
Styrelsemedlemmarna	3 446,00	3 367,00
	<u>63 438,00</u>	<u>62 607,46</u>

Under räkenskapsperioden var antalet anställda i genomsnitt

	2005	2004
Tjänstemän	8,5	7,4
Skogsarbetare	3,5	3,5
	<u>12</u>	<u>10,9</u>

3. Finansiella intäkter och kostnader

Finansiella intäkter och kostnader	1.1-31.12.2005	1.1-31.12.2004
Intäkter fr övr placeringar bl bestående aktiva		
Dividendintäkter	1 722,00	21 340,83
Hysesintäkter	12 462,88	14 047,31
Kursvinster	0,00	0,77
Övriga intäkter	<u>0,00</u>	<u>0,00</u>
€	14 184,88	€ 35 388,91
	=====	=====
Övriga ränteintäkter och finansiella intäkter		
Från övriga	<u>7 742,73</u>	<u>11 209,37</u>
€	7 742,73	€ 11 209,37
	=====	=====
Räntekostnader och övr finansiella kostn.		
Bankkostnader	1 176,28	1 074,46
Kursförluster	62,04	0,00
Centutjämnig	0,84	-3,25
Nedskrivning Linden Aktier	420,47	0,00
Räntekostnader	49 225,47	59 926,73
Övr kostn främmande kapital	<u>1 246,70</u>	<u>2 743,83</u>
€	52 131,80	€ 63 741,77
	=====	=====

GIVNA PANTER OCH FÖRBINDELSER

Skulder mot vilka inteckningar på fastigheter ställts som säkerhet:

	2005	2004
	€	€
Pensionslån	75 635,01	81 328,01
Givna inteckningar	168 187,00	168 187,00
Skulder till kreditinstitut	1 704 566,00	1 525 438,18
Givna inteckningar	2 493 420,70	2 494 743,85
Inteckningar som säkerhet totalt	2 661 607,70	2 662 930,85
1) Ingår aktier 102.544,85		
Övriga ställda säkerheter:		
För Ab Skogen/Finnvera	336 375,85	336 375,85

SKULDER SOM FÖRFALLER TILL BETALNING EFTER FEM ÅR ELLER SENARE

	2005	2004
Lån från Kreditinstitut 31.12	364 312	428 099
Pensionslån	<u>52 618</u>	<u>56 879</u>
	416 930	484 978

EKONOMISKA RELATIONSTAL

	2005	2004
LIKVIDITET:		
Quick ratio= $\frac{\text{fin.tillgångar}}{\text{kortfr.skulder}}$	0,60	1,03
SOLIDITET (%):		
$\frac{\text{Eget kapital + reserveringar}}{\text{Balansens slutsumma}} \times 100$	50,5 %	47,7 %
LÖNSAMHET: Rörelsevinst/omsättning i %	-0,66 %	0,91 %

FÖRTECKNING ÖVER ANVÄNDA BOKFÖRINGSBÖCKER 1.1. – 31.12.2005

Egentliga bokföringsböcker

Balansbok (ADB)
Dagbok (ADB)
Huvudbok (ADB)

Hjälpböcker:

Försäljningsreskontra (ADB)
Inköpsreskontra (ADB)
Lönebokföring (ADB)
Entreprenörsreskontra (ADB)

Verifikationslag och förvaringssätt:

Huvudbokföringsverifikat, pappersverifikat

VERKSAMHETSBERÄTTELSENS OCH BOKSLUTETS DATERING OCH UNDERTECKNANDE

Godby den 8 mars 2006

Trygve Sundblom

Klas Mörn

Göran Eriksson

Sven-Anders Danielsson

Folke Engblom

REVISORS PÅTECKNING

Bokslutet har uppgjorts enligt god bokföringssed och över utförd revision har idag berättelse avgivits.

Godby den 2006

Erika Sjölund
GRM

Revisionsberättelse

till Andelslaget Ålands Skogsägarförbunds medlemmar

Jag har granskat Andelslaget Ålands Skogsägarförbunds bokföring, bokslut och förvaltning för räkenskapsperioden 01.01 – 31.12.2005. Bokslutet som avgetts av styrelsen och verkställande direktören, omfattar verksamhetsberättelsen samt resultaträkningen, balansräkningen och bilageuppgifterna. Efter utförd granskning avge jag mitt utlåtande om bokslutet och förvaltningen. Granskningen har utförts enligt god revisionssed. Bokföringen, de tillämpade redovisningsprinciperna och innehållet i bokslutet även som bokslutpresentationen har härvid granskats i tillräcklig omfattning för att få bekräftat att bokslutet inte innehåller väsentliga fel eller brister. Vid granskningen av förvaltningen har jag utrett huruvida styrelsen och verkställande direktören handhaft förvaltningen av andelslagets angelägenheter i enlighet med stadgandena i lagen om andelslag.

Enligt min mening är bokslutet, som uppvisar en förlust om -5.086,72 € uppgjort enligt bokföringslagen och övriga stadganden och bestämmelser om hur bokslut skall uppgöras. Bokslutet ger på sätt som avses i bokföringslagen riktiga och tillräckliga uppgifter om resultatet av bolagets verksamhet och ekonomiska ställning. Bokslutet kan fastställas och medlemmarna i styrelsen samt verkställande direktören kan beviljas ansvarsfrihet för den av oss granskade räkenskapsperioden. Styrelsens förslag till disposition av vinsten beaktar stadgandena i lagen om andelslag.

Godby den 8 mars 2006

Erika Sjölund
GRM

FÖRVALTNINGSRÅDETS UTLÅTANDE

Förvaltningsrådet har idag granskat och godkänt styrelsens berättelse jämte bokslut för verksamhetsperioden 1.1 – 31.12.2005 samt tagit del av revisorens berättelse. Förvaltningsrådet omfattar även styrelsens förslag till fördelning av årsunderskottet.

Godby den 4 maj 2006

Sven-Olof Karlsson

Sigvard Sandberg

Bruno Söderlund

Johan Helin

Rolf Eriksson

Bernt Erickson

Håkan Axelsson

Roland Danielsson