

ANDESLAGET

ÅLANDS SKOGSÄGARFÖRBUND

BALANSBOK 1.1.2007 – 31.12.2007



ANDELSLAGET

ÅLANDS SKOGSÄGARFÖRBUND

STYRELSENS BERÄTTELSE ÖVER VERKSAMHETEN 1.1 – 31.12.2007

INNEHÅLL

<i>VD:s översikt</i>	4
<i>Styrelsens berättelse över verksamheten</i>	6
<i>Egna skogar</i>	9
<i>Andelsstämma</i>	9
<i>Medlemmar</i>	9
<i>Styrelse</i>	9
<i>Förvaltningsråd</i>	9
<i>Revisor</i>	9
<i>Virkesinköp</i>	10
<i>Styrelsens förslag till fördelning av periodens överskott</i>	10
<i>Balansräkning</i>	11
<i>Resultaträkning</i>	13
<i>Finansieringsanalys</i>	14
<i>Redovisningsprinciper</i>	15
<i>Noter till balansräkningen</i>	16
<i>Noter till resultaträkningen</i>	19
<i>Givna panter och förbindelser</i>	20
<i>Skulder som förfaller till betalning efter fem år eller senare</i>	20
<i>Ekonomiska relationstal</i>	20
<i>Förteckning över använda bokföringsböcker 1.1–31.12.2007</i>	20
<i>Verksamhetsberättelsens och bokslutets datering och undertecknande</i>	21
<i>Revisors påteckning</i>	21
<i>Revisionsberättelse</i>	22
<i>Förvaltningsrådets utlåtande</i>	22

VDs översikt



Joakim Blom, VD för Ab Skogen.

Priset för den åländska skogsråvaran har varit osedvanligt högt. Men efter varje uppgång kommer det tyvärr alltid en nedgång och vid slutet 2007 märktes ett tryck på att få ner priset. Detta i sig är helt naturligt, men istället att gå ner till den bottennivå som tidigare registrerats, tror jag att vi nu har en mindre tillbakagång och att priset så småningom kan stabilisera sig på den historiskt sett höga nivån.

Uppgången på sågad vara började 2006 och kom att fortsätta under nästan hela 2007. Skogsbolagen på fastlandet satsade stora resurser på virkesanskaffningen och konkurrerade hårt om rotskogarna. För skogsägaren var detta enbart positivt, men skogsbolagen köpte på sig stora råvarulager och när konjunkturen vände ner hade bolagen stora rotlager och problem med avsättningen. I slutet av 2007 hade den europeiska marknaden för sågad vara avstannat.

Även Ålands Skogsägarförbunds intresseföretag AB Skogen hade problem att sälja sina sågade varor på export och därmed minskade intresset för att såga. Vid bokslut hade Ålands Skogsägarförbund ett stort timmerlager som påverkat resultatet.

För cellulosafilisen ser framtiden ljus ut. På kort sikt kommer de ryska virkestullarna att trissa upp priset på cellulosafilisen. Och när pappersbruken inte kan importera råvaran måste den köpas på hemmamarknaden. Eftersom sågverksindustrin dessutom försöker

minimera intaget av timret torde tillgången på cellulosafilis minska och priserna stiga. På längre sikt återstår det dock att se hur de stora skogsbolagen kommer att agera. Ryssland är angeläget om att fabriker skall etableras där och genom de höga tullarna är det också ett alternativ för den nordiska skogsindustrin. Men vi måste också komma ihåg att råvara finns även på andra ställen. Om skogsbolagen ställer sig avvaktande till att etablera sig i Ryssland måste de få sin råvara från andra länder och då tror jag att de spansktalande länderna i Syd-Amerika kan komma att bli ett alternativ.

Inget av dessa alternativ känns dock speciellt bra ur åländskt perspektiv. Om skogsbolagen flyttar ut verksamhet till Ryssland eller Sydamerika får vi färre avsättningskanaler. Det är således enormt viktigt att vi kan hålla vår konkurrenskraft här i Norden. Detta skall göras genom ett aktivt skogsbruk, ett intresse för nya lösningar samt en allt högre förädlingsgrad.



Klippt virke, täckt med papper.

En av de största utmaningarna i framtiden är självklart bioenergin. Det är en utmaning, som samtidigt också innebär möjlighet. I Mariehamn stod en 10 MWh bioenergiplan klar under året och det byggs ytterligare bioenergiplaner i vår närmiljö. Tidigare förbisedda biprodukter från skogsbruket får ett ekonomiskt värde för skogsbrukaren. Genom att lägga till GROT-sortimentet i prislistan har Skogsägarförbundet visat att vi värdesätter skogsägarens bioenergitänkande och uppmuntrar till det. I framtiden kommer

vi också utöka stubbrytningen så att skogsägaren skall kunna få billigare markberedning. Utöver detta har skogsägaren på Åland en möjlighet att få sina dikeskanter, åkerkanter och bestånd klippta.

Ett stort tack till styrelsen och alla anställda på Ålands Skogsägarförbund och AB Skogen.

Joakim Blom

Styrelsens berättelse över verksamheten

1.1 – 31.12.2007



Styrelsen tittar på hur stubbrytningen fungerar.

År 2007 var på många sett ett väldigt händelserikt år. Priset för de åländska stämplingarna och leveransvirket var mycket högre än under det senaste decenniet. Under en tvåårsperiod har priserna stigit med 50 %. Skogsägarna har med nuvarande prisbild en avsevärt bättre avkastning än vad de hade för några år sedan. Det ser på så sätt ljusst ut för den åländske skogsägaren.

Den nya prisbilden bör kunna öka mängderna uttag i de åländska skogar som idag är förhållandevis liten jämfört med den årliga tillväxten. Det är framför allt första gallringar som är eftersatt och det är här man behöver lägga in mera resurser. Det här kommer

framöver att bli en utmaning för företaget men det är också ett tillfälle för skogsägarna. Med höga mas-savedspriser ligger det i alla våras intresse att vårda skogen för framtida slutavverkningar.

Under året har också Ålands Skogsägarförbund



Westanskog. Foto BoTorgé.

satsat allt mera på bioenergi uttag ur skogarna. Bland annat har ett nytt sortiment tillkommit i prislistan. Från hösten 2007 har Ålands Skogsägarförbund betalat skogsägaren för GROT dvs. grenar, kvistar och toppar som tagits från kalhyggen. Under året har det också brutits stubbar på flera ytor över hela Åland. Stubbrytningen ger också ett mervärde åt skogsägaren som på detta sätt får markberett. Skogsägaren har också möjlighet att få sina ytor klippta. Klippning lämpar sig i klenare bestånd eller vid vägkanter där man kan få ut bioenergi. Arbetet med bioenergistrategin och uttagandet av bioenergi kommer att fortsätta under verksamhetsåret 2008.

De tidigare nervärderade aktierna i Alandia Limfog AB har under året sålts till ett belopp som överstiger deras nominella värde med tio procent. Detta innebär en försäljningsvinst på 15 136,97 €.

Omsättningen för andelslaget steg med 14,6 % till 6,3 milj. €. Detta beror till stor del på höjda virkespriser både på Åland och i vår näromgivning. Förlusten före bokslutsdispositioner var -58 980,30 €. Quick ratio är 0,76 och soliditeten sjönk från 54,4 till 43,6.

Ålands Skogsägarförbund har outdelade vinstmedel på 81 477,14 € men styrelsen föreslår på grund av resultatet att det inte skulle betalas ut vinstandelar för 2007.

Inga väsentliga förändringar har skett i bolagets ekonomiska ställning efter räkenskapsperiodens utgång.

Personal

Ekonomieassistent Sonja Finnäs tog moderskapsledigt per den 3 mars. Som vikarie tillsattes Filip Engblom. Per den 1 september övergick Engblom i fast tjänst.

Drivning och transport

Anställda skogsarbetare har under året avverkat ca. 458,22 m³ gagnvirke. I samarbete med Ålands Skogsvårdsförening har andelslagets skogarbetare utfört röjningar och iståndsättningsröjningar.

Den maskinella avverkningsvolymen uppgick till 96 242 m³. Volymen grot steg till 15 622 m³s från 11 503 m³s. Privata företagare har anlitats för såväl drivnings- och flisningstjänster samt för lastbilstransporter.

Dotterbolag

Fastighets AB Godbyhus uppvisar en smärre förlust under året på grund av renoveringar. Förlusten har inte beaktats i andelslagets bokslut.

INTRESSEBOLAG

AB Skogen

Verksamheten har under året utgjorts av såg- och cellulosafelisproduktion. Lönsamheten har inte nämnvärt förändrats sen året innan. För AB Skogens del har råvarorna varit dyra och man blev lidande av ett produktionsstopp när man installerade ett flissåll i slutet av augusti och september. När AB Skogen sedan fick igång produktionen hindrades leveranserna till Korsnäs AB av irregulariteter i transporten. Detta gjorde att ett flertal leveranser av cellulosafelis blev framskjutna till 2008.

AB Skogen exporterar ca 75 % av de sågade produkterna, därför är världsmarknadspriset på sågade va-

ror av större betydelse än priset som gäller på den åländska marknaden. Priset för sågade produkter steg kraftigt under våren, men marknaden mättades ganska fort och under sista kvartalet var det svårt att nå några avslut då de flesta uppköparna i Europa hade stora lager. På det stora hela visade AB Skogen upp en rörelsevinst +63 271,80 € samt en vinst under räkenskapsperioden på +10 870,61 €.

Investeringar

För att förbättra stocklagret valde man under året att asfaltera timmerplanen. Vi har även gjort förberedelser för ett centrallager för GROT, stubbkross och övrig bioenergi. Denna lagerplats för bioenergiflis kan komma att stå färdig 2008. Intresset för en större fjärrvärmeanläggning är också aktuell, men är i skrivande stund ännu i planeringsfasen.

Framtiden

Sågindustrin har ännu en gång bevisat hur snabbt det kan vända. I början av 2007 förutspådde man rekordvinster får sågverken men lika snabbt som toppen nåddes såg man sjunkande världsmarknadspriser. Orsakerna till detta är till stor del naturliga med ett förhöjt utbud och att både den japanska och den amerikanska marknaden för sågad vara har i det närmaste varit obefintliga.

Onekligen kommer de ryska tullarna att hålla upp priset på inhemskt timmer och massaved. Men på sikt finns risken att industrin flyttar dit där råvaran finns. Det är kanske häri vår största utmaning framöver finns. Norden måste kunna behålla sin konkurrensförmåga men det är inte bara skogsbolagen som står inför utmaningen. I det finska och nordiska skogsbruket har det alltid varit skogsägaren som stått i centrum. Det är således vi alla som måste bedriva ett aktivt skogsbruk, det är vi som ansvarar för konkurrensförmågan, och tillsammans skall vi klara det.

Egna skogar

Från egna skogar som omfattar 183 ha har under året uttagits följande:

	2007	2006
	m ³	m ³
Sågtimmer	418	3115
Barrmassaved	896	1665
Lövmassaved	549	664
	<hr/>	<hr/>
	1863	5444

Andelsstämma

Ordinarie stämma hölls den 9 juni 2007 på Ålands Skogsägarförbunds kontor i Godby.

Medlemmar

Antalet medlemmar med skogsinnehav uppgick till 872 st, personer och organisationer med tilläggsandelar var vid årets slut 551 st.

Styrelse

Klas Mörn, bonde, ordf.

Sven-Anders Danielsson, bonde, viceordf.

Göran Eriksson, bonde

Trygve Sundblom, bonde

Folke Engblom, VD, sekr. till 31.8.2007

Joakim Blom, VD, sekr. från 1.9.2007

Styrelsen har under året haft 8 sammanträden.

Förvaltningsråd

Sven-Olof Karlsson, Saltvik, ordförande

Johan Helin, Föglö, vice.ordf.

Sigvard Sandberg, Lemland, ledamot

Bernt Erickson, Jomala, ”

Ola Kuhlman, Hammarland, ”

Staffan Bengtz, Jomala, ”

Tage Mattsson, Eckerö, ”

Håkan Axelsson, Sund, ”

Per-Erik Söderström, Geta, ”

Bruno Söderlund, Lumparland ”

Vidar Häggblom, Vårdö, ”

Roland Danielsson, Finström ”

VD Folke Engblom, sekreterare till 31.8

VD Joakim Blom, sekreterare från 1.9

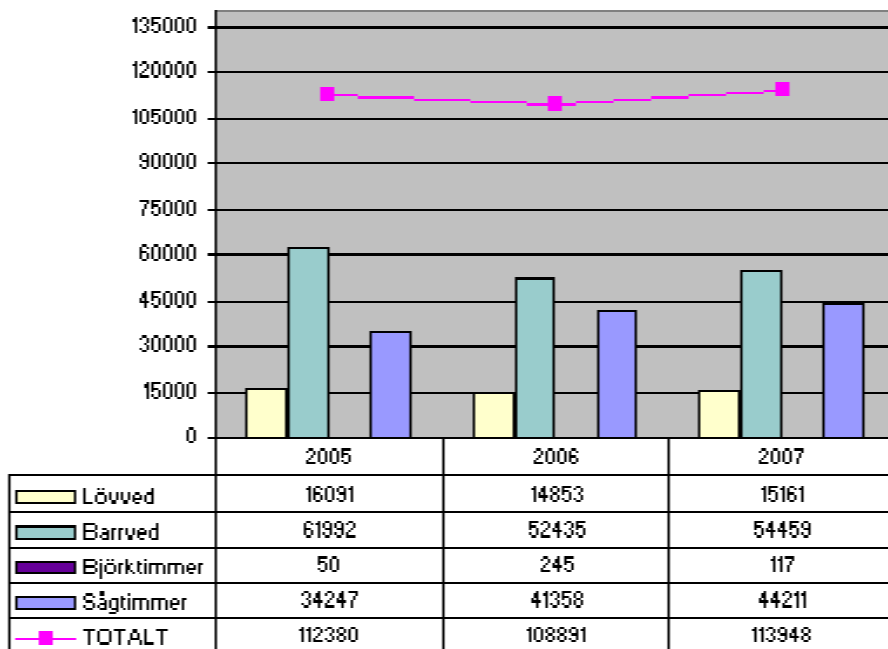
Förvaltningsrådet har haft 2 sammanträden under året.

Revisor

Erika Sjölund, GRM

Greta Johansson, GRM, suppleant

Virkesinköp 2005 - 2007 m³



Styrelsens förslag till fördelning av periodens överskott

Periodens underskott	€	-2 279,26
jämte ackumulerade vinstmedel	€	83 756,40
	€	81 477,14

Föreslår styrelsen att fördelas på följande sätt:

Kvarlämnas som odisponerad vinst		81 477,14
	€	81 477,14

Om styrelsens förslag godkännes uppgår		
andelskapitalet till	€	333 141,10
andelskapital tilläggsandelar till	€	207 454,50
reservfonden till	€	662 702,23
dispositionsfonden till	€	802 444,63
odisponerade vinstmedel	€	81 477,14
	€	2 087 219,60

Balansräkning

	Not	€ 31.12.2007	€ 31.12.2006
AKTIVA			
BESTÅENDE AKTIVA			
Immateriella tillgångar	1		
Immateriella rättigheter		1 934,87	3 145,70
Sa Immateriella tillgångar		1 934,87	3 145,70
Materiella tillgångar			
Mark- och vattenområden		361 923,71	361 196,21
Byggnader och konstruktioner		1 007 378,75	1 075 535,52
Maskiner och inventarier		273 870,05	335 989,84
Övriga materiella tillgångar		330 027,58	274 467,47
Sa Materiella tillgångar		1 973 200,09	2 047 189,04
Placeringar	2		
Andelar i ägarintresseföretag		865 764,00	860 023,600
Övriga aktier och andelar		88 799,75	90 631,62
Sa Placeringar		954 563,75	950 655,22
SA BESTÅENDE AKTIVA		2 929 698,71	3 000 989,96
RÖRLIGA AKTIVA			
Omsättningstillgångar			
Material och förnödenheter		734 359,10	260 974,68
Förskottsbetalningar		105 857,30	71 273,79
Sa Omsättningstillgångar		840 216,40	332 248,47
Fordringar			
Långfristiga			
Fordringar övriga	3	140 000,00	181 360,00
Sa Långfristiga		140 000,00	181 360,00
Kortfristiga			
Kundfordringar		1 265 380,96	641 670,28
Fordringar övriga	4	187 794,42	40 000,00
Resultatregleringar		70 613,52	18 754,49
Sa Kortfristiga		1 523 788,90	700 424,77
Sa Fordringar		1 663 788,90	881 784,77
Kassa och bank		781,14	261 414,40
SA RÖRLIGA AKTIVA		2 504 786,44	1 475 447,64
SA AKTIVA		5 434 485,15	4 476 437,60

	Not	€ 31.12.2007	€ 31.12.2006
PASSIVA			
EGET KAPITAL	5		
Andelskapital		333 141,10	329 225,51
Andelskapital tilläggsandelar		207 454,50	207 454,50
Sa Andelskapital		540 595,60	536 680,01
Övriga fonder			
Reservfond		662 702,23	654 649,13
Fonder enligt bolagsordningen eller stadgarna		802 444,63	767 763,97
Sa Övriga fonder		1 465 146,86	1 422 413,10
Balanserad vinst från tidigare räkenskapsperioder		83 756,40	- 4 345,05
Räkenskapsperiodens vinst/förlust		- 2 279,26	146 036,00
SA EGET KAPITAL		2 087 219,60	2 100 784,06
ACKUMULERADE BOKSLUTSDISPOSITIONER			
Avskrivningsdifferens		394 743,73	451 444,77
SA ACKUMULERADE BOKSLUTSDISPOSITIONER		394 743,73	451 444,77
FRÄMMANDE KAPITAL			
Långfristigt			
Skulder till kreditinstitut		695 324,14	785 050,74
Pensionslån		60 837,94	65 417,14
Sa Långfristigt		756 162,08	850 467,88
Kortfristigt			
Skulder till kreditinstitut		800 294,78	373 164,60
Pensionslån		4 579,20	4 923,87
Skulder till leverantörer		1 192 955,48	470 686,85
Övriga skulder		132 618,78	114 897,98
Resultatregleringar		65 911,50	110 067,59
Sa Kortfristigt		2 196 359,74	1 073 740,89
SA FRÄMMANDE KAPITAL		2 952 521,82	1 924 208,77
SA PASSIVA		5 434 485,15	4 476 437,60

Resultaträkning

	Not	€ 1.1-31.12.2007	€ 1.1-31.12.2006
OMSÄTTNING	1	6 307 003,70	5 503 675,37
Övriga rörelseintäkter		84 689,15	243 062,77
Material och tjänster			
Material, förnödenheter och varor			
Inköp under räkenskapsperioden		6 091 786,74	4 575 623,52
Ökning(-) eller minskning(+) av lager		- 473 384,42	+ 172 454,87
Sa Material och tjänster		- 5 618 402,32	- 4 748 078,39
Personalkostnader	2		
Löner och arvoden		330 137,99	331 097,92
Lönebikostnader			
Pensionskostnader		49 272,88	51 355,49
Övriga lönebikostnader		29 277,14	31 729,14
Sa Personalkostnader		- 408 688,01	- 414 182,55
Avskrivningar och nedskrivningar			
Avskrivningar enligt plan		183 641,04	189 671,06
Sa Avskrivningar och nedskrivningar		- 183 641,04	- 189 671,06
Övriga rörelsekostnader		- 227 165,45	- 163 716,73
RÖRELSEVINST/FÖRLUST		- 46 203,97	+ 231 089,41
Finansiella intäkter och kostnader			
Intäkter från övriga placeringar bl bestående aktiva			
Från övriga	3	32 557,86	11 043,59
Övriga ränteintäkter och finansiella intäkter			
Från övriga		17 656,62	18 559,23
Räntekostnader och övriga finansiella kostnader			
Övriga kostnader		- 42,50	0,00
Nedskrivn av placering bl bestående aktiva		0,00	- 15 136,92
Räntekostnader till övriga		- 62 948,31	- 55 318,49
Sa Finansiella intäkter och kostnader		- 12 776,33	- 40 852,59
VINST/FÖRLUST FÖRE EXTRAORDINÄRA POSTER		- 58 980,30	+ 190 236,82
VINST/FÖRLUST FÖRE BOKSLUTSDISPOSITIONER OCH SKATTER		- 58 980,30	+ 190 236,82
Bokslutsdispositioner			
Ökning(-) eller minskning(+) av avskrivningsdifferens		+ 56 701,05	+ 8 743,79
Sa Bokslutsdispositioner		+ 56 701,04	+ 8 743,79
Direkta skatter		0,00	- 52 944,61
RÄKENSKAPSPERIODENS VINST/FÖRLUST		- 2 279,26	+ 146 036,00

Finansieringsanalys

	€ 1.1-31.12.2007	€ 1.1-31.12.2006
Affärsverksamheten		
Rörelsevinst/förlust	- 46 203,97	231 089,41
Korrigerering till rörelsevinsten	183 641,04	189 671,06
Förändring i rörelsekapitalet	- 507 967,93	262 051,76
Räntor	- 62 948,31	- 55 318,49
Övriga finansieringsposter	50 171,98	29 602,82
Skatter	0,00	- 52 944,61
Nettokassaflödet för affärsverksamheten	- 383 307,19	+ 604 151,95
Investeringar		
Inköp av andra anläggningstillgångar	- 113 706,19	- 27 478,86
Försäljning av anläggningstillgångar	+ 5 264,93	+ 35 968,66
Inköp av aktier	- 5 740,40	0,00
Försäljning av aktier	+ 1 831,87	0,00
Investeringskassaflöde totalt	- 112 349,79	+ 8 489,80
Kassaflöde före finansiering	- 495 656,98	+ 612 641,75
Finansiering		
Upptagna långfristiga lån	- 94 305,80	- 59 596,95
Ökning/minskning av fordringar	- 782 004,13	- 152 643,82
Ökning/minskning av kortfristig finansiering	- 1 122 618,85	- 141 720,60
Utbetalda räntor	- 15 952,09	0,00
Förändring i andelskapital	+ 3 915,59	+ 67,10
Övrigt	+ 751,30	+ 322,14
Finansiering totalt	+ 235 023,72	- 353 572,13
Ökning/minskning av likvida medel	- 260 633,26	+ 259 069,6
Likvida medel 1.1	261 414,40	2 344,78
Likvida medel 31.12	781,14	261 414,40

Redovisningsprinciper

1. Omfattning och principer för uppgörande av bokslutet

Bokslutet är uppgjort för tiden 1.1.2007 - 31.12.2007

2. Anläggningstillgångar och avskrivningar

Anläggningstillgångarna har upptagits till direkt anskaffningsutgift minskat med planmässiga avskrivningar. De planmässiga avskrivningarna beräknas på anläggningstillgångarnas ursprungliga anskaffningsvärden. Principen för avskrivningarna är planenliga lineära avskrivningar under den beräknade ekonomiska livslängden enligt följande:

Byggnader och konstruktioner	20 - 40 år
Maskiner och inventarier	5 - 20 år
Immateriella rättigheter och övriga materiella tillgångar	5 - 20 år

Skillnaden mellan planmässiga avskrivningar och skattemässiga dito redovisas i resultaträkningen efter resultat före bokslutsdispositioner och skatter. Den kumulativa skillnaden redovisas som skild post bland ackumulerade bokslutsdispositioner i balansräkningen.

3. Omsättningstillgångar

Varulagret är värderat enligt lägsta värdesprincipen med beaktande av den direkta anskaffningsutgiften.

4. Poster i utländsk valuta

Fordringar i utländsk valuta har omräknats till Euro enligt Europeiska Centralbankens medelkurs på bokslutsdagen.

Noter till balansräkningen

1. Anläggningstillgångar	€ 2007	€ 2006
IMMATERIELLA RÄTTIGHETER		
Anskaffningsutgift 1.1.	43 091,36	43 091,36
Ökningar	0,00	0,00
Minskningar	<u>0,00</u>	<u>0,00</u>
Anskaffningsutgift 31.12.	43 091,36	43 091,36
Ackumulerade avskrivningar 1.1.	39 945,66	38 684,99
Minskningar	0,00	0,00
Avskrivningar under räkenskapsperioden	<u>1 210,83</u>	<u>1 260,67</u>
Ackumulerade avskrivningar 31.12.	41 156,49	39 945,66
Bokföringsvärde 31.12.	1 934,87	3 145,70
MARK OCH VATTENOMRÅDEN		
Anskaffningsutgift 1.1.	361 196,21	361 196,21
Ökningar	727,50	0,00
Minskningar	<u>0,00</u>	<u>0,00</u>
Anskaffningsutgift 31.12.	361 923,71	361 196,21
Ackumulerade avskrivningar 1.1.	0,00	0,00
Minskningar	0,00	0,00
Avskrivningar under räkenskapsperioden	<u>0,00</u>	<u>0,00</u>
Ackumulerade avskrivningar 31.12.	0,00	0,00
Bokföringsvärde 31.12.	361 923,71	361 196,21
BYGGNADER OCH KONSTRUKTIONER		
Anskaffningsutgift 1.1.	1 608 473,46	1 592 436,46
Ökningar	0,00	16 037,00
Minskningar	<u>5 264,93</u>	<u>0,00</u>
Anskaffningsutgift 31.12.	1 603 208,53	1 608 473,46
Ackumulerade avskrivningar 1.1.	532 937,94	469 023,46
Minskningar	0,00	0,00
Avskrivningar under räkenskapsperioden	<u>62 891,84</u>	<u>63 914,48</u>
Ackumulerade avskrivningar 31.12.	595 829,78	532 937,94
Bokföringsvärde 31.12.	1 007 378,75	1 075 535,52
MASKINER OCH INVENTARIER		
Anskaffningsutgift 1.1.	1 024 732,19	1 020 163,33
Ökningar	12 061,61	4 568,86
Minskningar	<u>2 681,61</u>	<u>0,00</u>
Anskaffningsutgift 31.12.	1 034 112,19	1 024 732,19
Ackumulerade avskrivningar 1.1.	688 742,35	610 936,80
Minskningar	0,00	0,00
Avskrivningar under räkenskapsperioden	<u>71 499,79</u>	<u>77 805,55</u>
Ackumulerade avskrivningar 31.12.	760 242,14	688 742,35
Bokföringsvärde 31.12.	273 870,05	335 989,84
ÖVRIGA MATERIELLA TILLGÅNGAR		
Anskaffningsutgift 1.1.	712 856,96	705 983,96
Ökningar	102 343,59	6 873,00
Ökningar pågående nyanläggning	1 255,10	0,00
Minskningar	<u>0,00</u>	<u>0,00</u>
Anskaffningsutgift 31.12.	816 455,65	712 856,96
Ackumulerade avskrivningar 1.1.	438 389,49	391 699,13
Minskningar	0,00	0,00
Avskrivningar under räkenskapsperioden	<u>48 038,58</u>	<u>46 690,36</u>
Ackumulerade avskrivningar 31.12.	486 428,07	438 389,49
Bokföringsvärde 31.12.	330 027,58	274 467,47

2. Aktier, andelar och anslutningsavgifter

AKTIER:

DOTTERBOLAGSAKTIER:

Fastighets AB Godbyhus	740 st	55 021,19	55 021,19
------------------------	--------	-----------	-----------

INTRESSEBOLAG:

AB Skogen	4 775 st	810 742,81	810 742,81
-----------	----------	------------	------------

Förändring under året:

Köpt 35 st Ab Skogen aktier	35 st	5 740,40	
-----------------------------	-------	----------	--

ÖVRIGA:

Ålandsbanken ABp	822 st	2 563,71	
------------------	--------	----------	--

AB Lantbruk	100 st	16 909,42	
-------------	--------	-----------	--

Neomarkka ABp	2 000 st	16 818,79	
---------------	----------	-----------	--

Mariehamns Bioenergi AB	146 st	28 286,77	
-------------------------	--------	-----------	--

Alandia Limfog AB	0 st	0,00	64 578,69
-------------------	------	------	-----------

Förändring under året:

Sålt Limfog AB aktier		-1 681,87	
-----------------------	--	-----------	--

€ 930 342,69

ANDELAR:

Andelsbanken för Åland	2 st	66,47	
------------------------	------	-------	--

Bocknäs Vatten, andel	1 st	16,82	
-----------------------	------	-------	--

Ålands Telefonandelslag, andelar	5 st	257,01	
----------------------------------	------	--------	--

Godby Centrum, andelsbevis	1 st	11 555,00	
----------------------------	------	-----------	--

Ålands Vindenergiandelslag		1 808,02	13 703,32
----------------------------	--	----------	-----------

Förändring under året:

Sålt Ålands Telefonandelslag, andel	1 st	- 3,68	
-------------------------------------	------	--------	--

€ 13 703,32

ANSLUTNINGSAVGIFTER:

Ålands Elandelslag		4 221,52	
--------------------	--	----------	--

Ålands Telefonandelslag		731,62	
-------------------------	--	--------	--

Bocknäs Vatten		134,55	
----------------	--	--------	--

Finström Kommunaltekniska AB		5 177,77	
------------------------------	--	----------	--

Godby Antennförening		252,28	10 517,74
----------------------	--	--------	-----------

Förändring under året:

Sålt Ålands Telefonandelslag, andel		- 146,32	
-------------------------------------	--	----------	--

€ 10 517,74

BOKFÖRINGSVÄRDE SAMMANLAGT 31.12.2006

€ 954 563,75

Dotterbolag	Ägarandel	Andel av eget kapital
Fastighets AB Godbyhus	100 % av 82 182,16	= 82 182,16

Intressebolag	Ägarandel	Andel av eget kapital
Ab Skogen	46 % av 1 965 215,46	= 903 999,12

AB Skogens omsättning för året 2007 har utgjort 6 668 314,56 €. Rörelsevinsten har utgjort + 63.271,80 €.

Med beaktande av minskning av avskrivningsdifferens på 3.968,80 € uppvisar bolagets bokslut en vinst på 10 870,61 €.

3. Långfristiga: Fordringar övriga:

	€	€
Fordringar hos ägarintresseföretag:	2007	2006
Ab Skogen	120 000,00	160 000,00
Fastighets AB Godbyhus	20 000,00	21 360,00
	<hr/>	<hr/>
	140 000,00	181 360,00

4. Kortfristiga: Fordringar övriga:

	€	€
Fordringar hos ägarintresseföretag:	2007	2006
Ab Skogen	40 000,00	40 000,00

5. Eget kapital

	€	€
	2007	2006
BUNDET EGET KAPITAL		
Andelskapital 1.1.	329 225,51	328 240,41
Inbetalda insatser under året	36,89	1 595,68
Avkortat medlemsskuld (Insatser)	3 878,70	0,00
Återbetalda insatser under året	0,00	-610,58
Andelskapital 31.12.	<hr/>	<hr/>
	333 141,10	329 225,51
Andelskapital tilläggsandelar 1.1	207 454,50	208 372,50
Överfört från dispositionsfonden enligt stämmobeslut	0,00	0,00
Utbetalt tilläggsinsatser	-918,00	
Andelskapital tilläggsandelar 31.12	<hr/>	<hr/>
	207 454,50	207 454,50
Reservfond 1.1.	654 649,13	654 326,99
Inbetalda inträdesavgifter under året	0,00	322,14
Avkortat medlemsskuld (intr avg)	751,30	0,00
Överförda vinstmedel	7 301,80	0,00
Reservfond 31.12.	<hr/>	<hr/>
	662 702,23	654 649,13
BUNDET EGET KAPITAL 31.12.	<u>1 203 297,83</u>	<u>1 191 329,14</u>

FRITT EGET KAPITAL

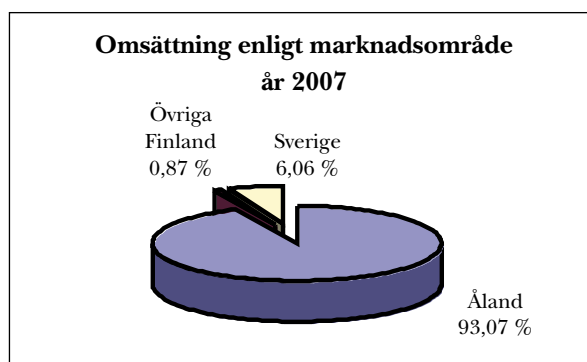
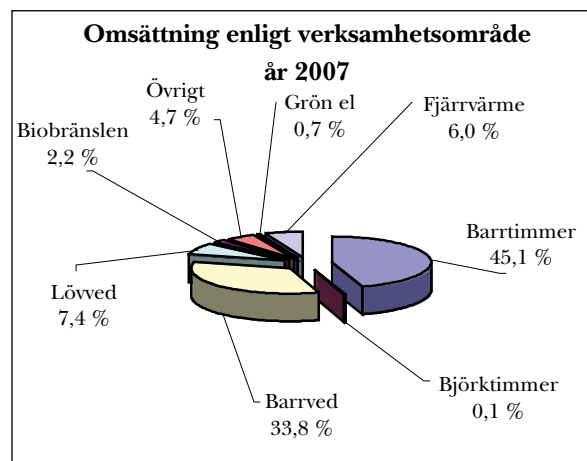
Dispositionsfond 1.1.	767 763,97	767 763,97
Överförda vinstmedel	50 632,75	0,00
Överfört till tilläggsandelar	0,00	0,00
Avkortat medlemsskuld (ränta andelsk)	0,00	0,00
Utbet ränta andelskapital 31.12.	- 15 952,09	0,00
	<hr/>	<hr/>
	802 444,63	767 763,97
Akkumulerade vinstmedel 1.1.	141 690,95	-4 345,05
Överfört till reservfonden	- 7 301,80	0,00
Överfört till dispositionsfonden	- 50 632,75	0,00
Räkenskapsperiodens vinst/förlust	- 2 279,26	146 036,00
Vinstmedel 31.12.	<hr/>	<hr/>
	81 477,14	141 690,95
FRITT EGET KAPITAL 31.12.	<u>883 921,77</u>	<u>909 454,92</u>

Noter till resultaträkningen

1. Omsättningen

Omsättningen enligt verksamhetsområde	€	€
	2007	2006
Barrtimmer	2 842 219	2 147 209
Björktimmer	7 050	10 977
Barrved	2 134 382	1 935 426
Lövved	469 374	523 193
Biobränslen	136 662	142 716
Övrigt	294 075	294 682
Grön el	44 414	56 620
Fjärrvärme	378 827	392 852
	6 307 004	5 503 675

Omsättningen enligt marknadsområde	€	€
	2006	2006
Åland	5 869 789	5 037 770
Övriga Finland	54 932	183 059
Sverige	382 283	282 846
	6 307 004	5 503 675



2. Personalkostnader

Ledningens löner och arvoden

	€	€
	2007	2006
Verkställande direktör	52 741	64 996
Styrelsemedlemmarna	3 570	3 345
	56 311	68 341

Under räkenskapsperioden var antalet anställda i genomsnitt

	2007	2006
Tjänstemän	7,0	7,2
Skogsarbetare	2,3	1,8
	9,3	9,0

3. Finansiella intäkter och kostnader

Finansiella intäkter och kostnader

	€	€
	1.1-31.12.2007	1.1-31.12.2006
Intäkter från övriga placeringar bl bestående aktiva		
Dividendintäkter	2 169,25	1 662,00
Hyresintäkter	13 567,76	9 377,12
Kursvinster	0,00	4,47
Övriga intäkter	16 820,85	0,00
	32 557,86	11 043,59
Övriga ränteintäkter och finansiella intäkter		
Från övriga	17 656,62	18 559,23
	17 656,62	18 559,23
Räntekostnader och övriga finansiella kostnader		
Kursförluster	5,24	0,00
Övriga kostnader	42,50	15 136,92
Räntekostnader	61 522,86	54 693,45
Övr kostn främmande kapital	1 420,21	625,04
	62 990,81	70 455,41

Givna panter och förbindelser

Skulder mot vilka inteckningar på fastigheter ställts som säkerhet:

	€	€
	2007	2006
Pensionslån	65 471,14	70 341,01
Givna inteckningar	168 186,00	168 186,00
Skulder till kreditinstitut	1 338 488,74	1 158 215,34
Givna inteckningar	2 457 452,04 ¹⁾	2 457 638,04
Inteckningar som säkerhet totalt	2 625 638,04	2 625 638,04

¹⁾ Ingår aktier 66 576,19

Övriga ställda säkerheter:

För AB Skogen/Finnvera Abp	336 376,00	336 376,00
----------------------------	------------	------------

Skulder som förfaller till betalning efter fem år eller senare

	€	€
	2007	2006
Lån från kreditinstitut 31.12	260 816	310 850
Pensionslån	42 324	48 935
	<u>303 140</u>	<u>359 785</u>

Ekonomiska relationstal

	2007	2006	2005
LIKVIDITET:			
Quick ratio = $\frac{\text{fin. tillgångar}}{\text{kortfr. skulder}}$	0,76	1,00	0,60
SOLIDITET (%): $\frac{\text{ eget kapital + reserveringar}}{\text{balansens slutsumma}} \times 100$	43,6 %	54,4 %	50,5 %
LÖNSAMHET (%): $\frac{\text{rörelsevinst}}{\text{omsättning}} \times 100$	-0,73 %	4,20 %	-0,66 %

Förteckning över använda bokföringsböcker 1.1 – 31.12.2007

Egentliga bokföringsböcker:

Balansbok (ADB)
Dagbok (ADB)
Huvudbok (ADB)

Hjälpböcker:

Försäljningsreskontra (ADB)
Inköpsreskontra (ADB)
Lönebokföring (ADB)
Entreprenörsreskontra (ADB)

Verifikationslag och förvaringssätt:


Huvudbokföringsverifikat, pappersverifikat

VERKSAMHETSBERÄTTELSENS OCH BOKSLUTETS DATERING OCH UNDERTECKNANDE

Godby den 25/4 2008


Trygve Sundblom, ordförande


Harry Ekström


Joakim Blom



Sven-Anders Danielsson


Sven-Olof Karlsson

REVISORS PÅTECKNING

Bokslutet har uppgjorts enligt god bokföringssed och över utförd revision har idag berättelse avgivits.

Godby den 14.5 2008


Erika Sjölund GRM

REVISIONSBERÄTTELSE

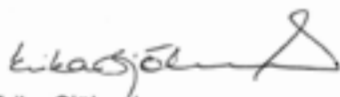
till Andelslaget Ålands Skogsägarförbunds medlemmar

Jag har granskat Andelslaget Ålands Skogsägarförbunds bokföring, bokslut, verksamhetsberättelse och förvaltning för räkenskapsperioden 01.01.2007 – 31.12.2007. Verksamhetsberättelsen och bokslutet, som avgetts av styrelsen och verkställande direktören, omfattar balansräkning, resultaträkning, finansieringsanalys och noter till bokslutet. Efter utförd granskning avger jag mitt utlåtande om bokslutet, verksamhetsberättelsen och förvaltningen.

Granskningen har utförts enligt god revisionssed. Bokföringen, de tillämpade redovisningsprinciperna, innehållet i bokslutet och verksamhetsberättelsen samt bokslutspresentationen har härvid granskats i tillräcklig omfattning för att konstatera att bokslutet och verksamhetsberättelsen inte innehåller väsentliga fel eller brister. Vid granskningen av förvaltningen har jag utrett huruvida medlemmarna i förvaltningsrådet och styrelsen samt verkställande direktören handhaft förvaltningen av bolagets angelägenheter i enlighet med stadgandena i lagen om andelslag.

Enligt min mening har bokslutet, som uppvisar en förlust om 2 279,26 euro, och verksamhetsberättelsen upprättats enligt bokföringslagen och övriga stadganden och bestämmelser om hur dessa skall upprättas. Bokslutet och verksamhetsberättelsen, som är förenlig med bokslutet, ger på sätt som avses i bokföringslagen riktiga och tillräckliga uppgifter om resultatet av bolagets verksamhet och den ekonomiska ställningen. Bokslutet kan fastställas och medlemmarna i förvaltningsrådet och styrelsen samt verkställande direktören beviljas ansvarsfrihet för den av mig granskade räkenskapsperioden. Styrelsens förslag till behandling av förlusten beaktar stadgandena i lagen om andelslag.

Godby den 14 maj 2008



Erika Sjölund

GRM

Förvaltningsrådets utlåtande

Förvaltningsrådet har idag granskat och godkänt styrelsens berättelse jämte bokslut för verksamhetsperioden 1.1 - 31.12.2007 samt tagit del av revisorns berättelse. Förvaltningsrådet omfattar även styrelsens förslag till fördelning av årsresultatet.

Godby den 13 april 2008

Vidar Häggblom

Egon Signell

Per-Erik Söderström

Johan Helin

Staffan Bengtz

Bernt Erickson

Håkan Axelsson

Roland Danielsson

Evert Paulsson

Tage Mattsson

Ola Kuhlman



Andelslaget Ålands Skogsägarförbunds

medlemmar kallas till ordinarie

andelsstämma

måndagen den 9 juni 2008 kl. 16.00
på Ålands Skogsägarförbunds kontor, Kyrkvägen 26 i Godby, Finström.

Ärenden:

Stadgeenliga förhandlingar för ordinarie stämma

Efter stämman inbjuds deltagarna till "Lekarfest" på Godby Kongresshotell.
Anmäl ditt festdeltagande till Skogsägarförbundets kontor
senast onsdagen den 4 juni, tel. 43 100.

Godby den 29 maj 2008

Förvaltningsrådet



Andelslaget Ålands Skogsägarförbund

Kyrkvägen 26, AX-224 10 GODBY

Telefon *43 100, telefax 43 1010

E-post: info@skogen.aland.fi

www.skogen.aland.fi