

ANDESLAGET

ÅLANDS SKOGSÄGARFÖRBUND

BALANSBOK 1.1.2010 – 31.12.2010



ANDELSLAGET

ÅLANDS SKOGSÄGARFÖRBUND

STYRELSENS BERÄTTELSE ÖVER VERKSAMHETEN 1.1 – 31.12.2010

INNEHÅLL

<i>VD:s översikt</i>	4
<i>Styrelsens verksamhetsberättelse</i>	6
<i>Andelsstämma</i>	8
<i>Medlemmar</i>	8
<i>Styrelse</i>	8
<i>Förvaltningsråd</i>	8
<i>Revisor</i>	8
<i>Virkesinköp</i>	9
<i>Styrelsens förslag till fördelning av periodens underskott</i>	9
<i>Balansräkning</i>	10
<i>Resultaträkning</i>	12
<i>Finansieringsanalys</i>	13
<i>Redovisningsprinciper</i>	14
<i>Noter till balansräkningen</i>	15
<i>Givna pantar och förbindelser</i>	20
<i>Skulder som förfaller till betalning efter fem år eller senare</i>	20
<i>Ekonomiska relationstal</i>	20
<i>Förteckning över använda bokföringsböcker</i>	21
<i>Revisors påteckning</i>	21
<i>Revisionsberättelse</i>	22

VDs översikt

Företagets 74:de verksamhetsår är nu fullbordat. Ett normalår där återhämtningen efter lågkonjunkturen syntes i stigande priser på samtliga marknader. Och kanske viktigast av allt, för skogsägarna.



Joakim Blom, VD för Ab Skogen.

Nu när vi lägger 2010 bakom oss står en sak säker. Vi kan sluta prata om den europeiska marknaden eller den asiatiska marknaden för idag är alla marknader globala. Den nya globala marknaden gör att priserna på sågad vara i Afrika eller för den delen Japan kommer att påverka även de som säljer och köper på den europeiska marknaden. Transportkostnaderna och olika virkessortiment är såklart olika faktorer i denna kalkyl men deras betydelse blir allt mer försvinnande. Jag tror inte att vi kommer att börja sälja sågad vara till bortre Asien men jag är övertygad att någon av våra konkurrenter på den europeiska marknaden kommer att göra det.

Avverkningsmängderna har under året varit höga vilket syns positivt i resultatet. Ambitionen är att inte bara upprätthålla dessa avverkningsmängder utan också att öka dem. Den skogliga tillväxten på Åland är fortsättningsvis mycket högre än avverkningsstakten. Det finns således ett utrymme att förbättra lönsamheten. Det är dock oroande att denna differens mellan avverkningar och tillväxt inte tas på allvar. Ifall ingenting görs kommer vi att ha eftersatta skogar i alla utvecklingsklasser. Detta är inte i skogsägarens intresse.

En av de största orsakerna till den höjda avverk-

ningsmängden för året var skattereduktionen på 50 % som gavs för avverkningar som kontrakterats under 2009 och avverkas 2010. Inför 2011 hade vi en skattereduktion på 25 % som torde säkra råvarutillgången under första halvan av 2011. Även fast statsinblandning kan skapa aktivitet i våra skogar är det vitalt för företaget att ha ett jämnt flöde. Efter varje rush kommer det nämligen också en tidpunkt av låg aktivitet.

Vårt företag står idag på en solid grund. Vi lärde oss mycket under lågkonjunkturen samtidigt som vi då också vågade se framåt. Idag har vi ett nytt hyvleri som producerar högkvalitativ hyvrad vara för nästan alla ändamål. Försäljningen av hyvrad vara är ännu i sin linda men allt efter vi våra kunder får upp ögonen för våra nya produkter kommer också våra förädlingsvärde och försäljningspriser att stiga. Hanteringen av bioenergi och förmedlingen av fjärrvärme till Godby har utvärderats och bör i framtiden även generera en högre avkastning för företaget. Vi har många ben att stå på men de bör alla ge ett mervärde åt oss och i slutändan också skogsägarna.

Trots motgångar med ryska virkestullar och mättad marknad i Europa ser jag idag med tillförsikt på framtiden. Efterfrågan på företagets massavedsflis förväntas



Intag till hyveln, Krister Mattila hyvelmästare.

vara stark under hela verksamhetsåret och trots att vi inte får stora höjningar är nu inköpspriserna i paritet med försäljningspriserna och lönsamheten har klart förbättrats på massavedsflis. Olika pappersmassaprisindex registrerade på FOEX tyder på optimism bland de olika pappers och pappersmassa tillverkarna vilket tyder på ett stabilt 2011. På den sågade sidan med mättade marknader och mindre import till Afrika är jag inte heller orolig. En stor del av företagets sågade mängder är redan kontrakterade och priserna håller tills vidare en godtycklig nivå.

Allting idag tyder på ett stabilt år men med mycket händelser som både kan bli positiva och negativa. Den finska skogsindustrin har tillsvidare en konkurrensfördel gentemot den svenska med deras starka krona. Nya marknader kommer att öppna sig under året och nya produkter kommer att hitta sina användare. Med det vill jag rikta ett stort tack till styrelsen och samtliga anställda på AI. Ålands Skogsägarförbund och AB Skogen. Utan er skulle fjolåret aldrig varit möjligt.

Joakim Blom

Styrelsens verksamhetsberättelse

(Fjolårets siffror inom parentes)

Verksamheten har under det gångna året utgjorts av timmer och massaveds inköp, drivningar och transport samt bioenergihantering, fjärrvärmeproduktion och försäljning av dessa produkter. Andelslaget har avverkat och köpt in virke på hela Åland samt importerat virke från Åbolands skärgård.

Omsättningen för andelslaget steg kraftigt med 22,5 % till 6 400 981 € (5 224 775 €). Före finansiella poster och bokslutsdispositioner uppvisar andelslaget en rörelsevinst på 145 092 € (-529 233 €).

Företagets inköp är nu helt i fas marknadsläget. De 2008 och till viss del 2007 inköpta skogarna är nu avverkade och påverkade inte företagets resultat under året. Bioenergisidan och värmeleveranserna till Godby har också under året påverkat företagets resultat positivt.

Nyckeltal

Quick ratio är 0,64 (0,50) och soliditeten steg från 50,4% till 59,3 %.

Personal

Vid utgången av året hade företaget 9 anställda. Under året har bioenergifunktionen och VD tjänsten flyttats över från dotterbolaget AB Skogen till förbundet. Virkesinköpsidan har förstärkts med en anställd.

Drivning och transport

Anställda skogsarbetare har i samarbete med Ålands Skogsvårdsförening utfört röjningar och istandsättningsröjningar. Den maskinella avverkningsvolymen uppgick till 105 000 m³. Volymen GROT dvs. grenar, kvistar och toppar från kalhyggen var ca 21 000 m³. Privata företagare har anlitas för såväl drivnings- och flisningstjänster samt för lastbilstransporter.

Bioenergi

Sedan 2009 har Al. Ålands Skogsägarförbund ökat mängderna GROT och klippt virke från dikes- och åkerkanter med ca 10 %. Under året har företaget exporterat 2 båtlaster stubbflis till Sverige. Företaget följer aktivt med debatten huruvida det kan bli aktuellt med "Kemerastödet" även på Åland, idag har vi konstaterat att en utökning med klippningar i gallringar inte är lönsamt.

Under året har företaget kunnat fastställa att den kompletta utvärderingen och revideringen av bioen-

ergin som gjordes 2009 lett till förbättrad lönsamhet. Marginalen inom bioenergin är fortsättningsvis små vilket gör att lönsamheten endast är marginell. För företaget bör dock verksamheten fortsätta så länge vi kan dra nytta av det mervärdet som uppkommer när vi kan sälja sågverks- och flisrejektet som bioenergi.

Dotterbolag

Under året införskaffades 3 044 aktier i AB Skogen som ledde till att Al. Ålands Skogsägarförbunds andel av aktierna steg till 95,0 %. Under det kommande året är det meningen att fullfölja ett skiljemannaförfarande för att uppnå alla aktier i AB Skogen för att sedan fusionera de båda bolagen.

AB Skogen

Verksamheten har under året utgjorts av hyvling, såg- och massavedsflisproduktion. Det stärkta konjunkturläget har påverkat AB Skogens lönsamhet positivt. Sågverks- och massavedsflisen såldes till Sverige medan majoriteten av de sågade produkterna såldes i Europa. Biprodukter från sågverks- och massavedsproduktionen såldes i huvudsak som bioenergi.

Redan under sista kvartalet 2009 började återhämtningen på marknaden för sågade varor. Trots att sågverkets inköpspriser steg under året motsvarade försäljningspriserna inköpspriserna. Under årets sista kvartal hade företaget en timmerbrist som hämmade produktionen och påverkade lönsamheten. Positivt under året har varit att de åländska konsumenterna hittat tillbaka till de lokala varorna och importen från Sverige har minskat. Förädlingsmängderna för sågad vara är fortsättningsvis i minsta laget och det krävs en ökning för att lönsamheten skall kunna förbättras.

På massaved- och sågverksflisfronten var situationen bra. Under hela året var efterfrågan på flisen ytterst god och priset tillfredställande. Priserna på flis steg i hela östersjöregionen samtidigt som producenterna av slutprodukterna hade en markant förbättring av situationen sedan lågkonjunkturen.

AB Skogen visade under räkenskapsperioden upp en vinst på 86 228 €.

Investeringar

Under året gjordes inga större investeringar. Planer på en centralisering av bioenergihanteringen finns men inget beslut har fattats.

Framtiden

Lågkonjunkturen har nu till stor del släppt sitt grepp men nya utmaningar uppkommer ständigt. Beslutet om att de ryska virkestullarna väntas lätta samtidigt med oroligheterna i Afrika gör att 2011 kommer att bli ett händelserikt år. Eftersom den största delen av AB Skogens produktion är kontrakterad har företaget förhoppningar om att kunna bibehålla de höga virkespriserna till leverantörerna.

Då många skogsägare utnyttjade den 25 procentiga skattelättnaden på vinsten från virkeshandel bedöms råvarutillgången för de tre första kvartalen under 2011 vara säkrad. Företagets ambition har varit att öka mängderna som avverkas och kommer så även att vara under nästa år.

Virkespriserna i östersjöområdet har under de senaste åren stabiliserats och befinner sig på en allt mer rimlig nivå. Trots detta finner styrelsen att när transportkostnaderna adderas blir priserna för höga för att öka inköpen från riket eller för att påbörja import. En utomländsk anskaffning är viktigt för företaget för att öka produktionsgraden samt för att hålla en jämn produktionsnivå för AB Skogen.

Styrelsens förslag till vinstdisposition

Styrelsen föreslår 1) att dispositionsfonden balanserar kontot för balanserad vinst/förlust samt 2) att av räkenskapsperiodens vinst delas två procents ränta på andelskapitalet ut till ägarna av andelar och tilläggsandelar och 3) fem procent av vinsten förs till reservfonden samt att den resterande delen står kvar på kontot för balanserade vinstmedel.

Inga väsentliga förändringar har skett i bolagets ekonomiska ställning efter räkenskapsperiodens utgång.

Andelsstämma

Ordinarie stämma hölls den 8 juni 2010 på Ålands Skogsägarförbunds kontor i Godby.

Medlemmar

Vid årets slut uppgick totala antalet medlemmar med skogsinnehav till 868 stycken, medlemmar med tilläggsandelar uppgick till 522 stycken.

Styrelse

Karlsson Sven-Olof, ordförande
Sundblom Trygve, viceordförande
Danielsson Sven-Anders
Ekström Harry
Karlsson Anders Å
Blom Joakim VD, sekreterare

Styrelsen har under året haft 9 sammanträden.

Förvaltningsråd

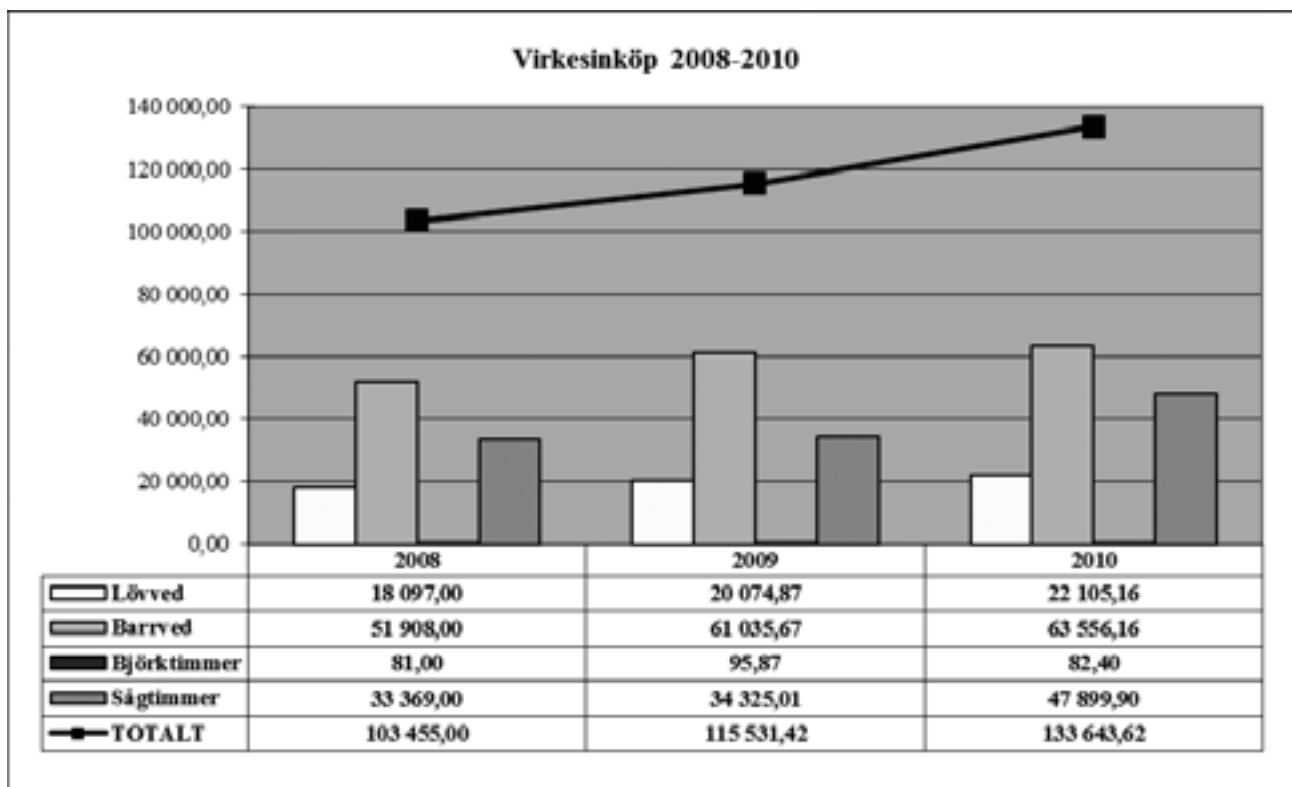
Danielsson Roland, Finström,	ordförande
Helin Johan, Föglö,	vice ordförande
Bengt Staffan, Jomala,	ledamot
Erickson Bernt, Jomala,	”
Axelsson Håkan, Sund,	”
Häggbloom Vidar, Vårdö,	”
Kuhlman Ola, Hammarland,	”
Mattsson Tage, Eckerö,	”
Mörn Karl-Johan, Saltvik,	”
Strand Ingolf, Geta,	”
Paulsson Evert, Lumparland,	”
Signell Egon, Lemland,	”
Blom Joakim VD, sekreterare	

Förvaltningsrådet har haft 2 sammanträden under året.

Revisor

Erika Sjölund, GRM

Jan Kangashaka, GRM, suppleant



Styrelsens förslag till fördelning av periodens överskott

	2010
Periodens överskott	126 981,95
jämte ackumulerade vinstmedel	-349 897,58
	<u>-222 915,63</u>

Föreslår styrelsen påföljande sätt:

1. Från dispositionsfonden överförs till ackumulerade vinstmedel	349 897,58
2. Till reservfonden överförs	6 349,10
3. Till dispositionsfonden överförs för utdelning av ränta	29 852,67
Från dispositionsfonden delas ut:	
2 % ränta på andelskapitalet	6 610,26
2 % ränta på tilläggsandelskapitalet	23 242,41
	<u>29 852,67</u>
Kvar som odisponerad vinst	90 780,18
	<u>126 981,95</u>

Om styrelsens förslag godkännes uppgår andelskapitalet till	330 513,16
andeskaptal tilläggsandelar till	1 162 120,50
reservfonden till	669 159,39
dispositionsfonden till	452 547,05
odisponerad vinst	90 780,18
	<u>2 705 120,28</u>

Balansräkning

	not	Moderbolag		Koncern	
		2010	2009	2010	2009
AKTIVA					
BESTÅENDE AKTIVA					
Immateriella tillgångar	1	10 296,21	13 464,33	10 296,21	13 997,68
Goodwill				301 776,67	205 264,72
Materiella tillgångar	1				
Mark- och vattenområden		365 071,58	357 377,92	365 071,58	357 377,92
Byggnader och konstruktioner		820 401,12	882 843,60	1 577 456,62	1 355 721,91
Maskiner och inventarier		111 015,47	153 458,07	1 581 945,12	1 595 950,77
Övriga materiella tillgångar		202 544,19	236 039,10	280 905,17	330 856,90
Försk betalningar o pågående nyanläggningar					313 033,08
Totalt materiella tillgångar		1 499 032,36	1 629 718,69	3 805 378,49	3 952 940,58
Placeringar	2				
Andelar i ägarintresseföretag				10 208,40	10 208,40
Andelar i företag inom samma koncern		1 794 074,72	1 125 158,28		
Övriga aktier och andelar		88 799,75	88 799,75	88 799,75	88 799,75
Totalt placeringar		1 882 874,47	1 213 958,03	99 008,15	99 008,15
BESTÅENDE AKTIVA		3 392 203,04	2 857 141,05	4 216 459,52	4 271 211,13
RÖRLIGA AKTIVA					
Omsättningstillgångar					
Material och förnödenheter		418 718,91	422 266,65	418 718,91	422 266,65
Förskottsbetalningar		37 291,47	100 061,76	37 291,47	100 061,76
Färdiga produkter/varor				366 160,25	262 376,75
Totalt omsättningstillgångar		456 010,38	522 328,41	822 170,63	784 705,16
Fordringar					
Långfristiga					
Lånefordringar koncernbolag	3	0,00	40 000,00	0,00	0,00
Kortfristiga					
Kundfordringar		134 123,80	203 262,38	851 373,15	720 546,36
Fordringar koncernbolag	3	840 129,12	485 214,28		
Övriga fordringar		844,93	56 203,48	113 308,66	154 257,60
Resultatregleringar		13 629,32	14 153,17	18 663,33	30 602,92
Totalt fordringar		988 727,17	798 833,31	983 345,14	905 406,88
Kassa och bank		2 820,92	2 406,79	126 044,70	302 177,55
TOTALT RÖRLIGA AKTIVA		1 447 558,47	1 323 568,51	1 931 560,47	1 992 289,59
TOTALT AKTIVA		4 839 761,51	4 180 709,56	6 148 019,99	6 263 500,72

PASSIVA**EGET KAPITAL**

4

Andelskapital	330 513,16	331 039,36	330 513,16	331 039,36
Andelskapital tilläggsandelar	1 162 120,50	506 844,00	1 162 120,50	506 844,00
Totalt Andelskapital	1 492 633,66	837 883,36	1 492 633,66	837 883,36
Reservfond	662 810,29	662 798,35	662 810,29	662 798,35
Fond enl bolagsordn eller stadgar	802 444,63	802 444,63	802 444,63	802 444,63
Totalt Fonder	1 465 254,92	1 465 242,98	1 465 254,92	1 465 242,98
Balanserad vinst fr tidigare räkenskapsperioder	-349 897,58	58 041,13	-349 897,58	58 041,13
Andel av avskrivningsdifferens			137 829,69	320 225,73
Balanserad vinst fr tidigare räkenskapsperioder			-212 067,89	378 266,86
Räkenskapsperiodens vinst/förlust	126 981,95	-407 938,71	38 215,90	-576 046,07
TOTALT EGET KAPITAL	2 734 972,95	1 953 228,76	2 784 036,59	2 105 347,13

MINORITETSANDEL

77 558,84 570 276,70

ACKUMULERADE BOKSLUTSDISPOSITIONER

Avskrivningsdifferens	186 256,34	205 565,37	0,00	0,00
TOTALT ACKUMULERADE BOKSLUTSDISPOSITIONER	186 256,34	205 565,37	0,00	0,00

FRÄMMANDE KAPITAL**Långfristigt**

Skulder till kreditinstitut	330 850,90	444 311,98	758 745,62	943 259,34
Pensionslån	48 658,18	52 320,62	48 658,18	52 320,62
Totalt Långfristigt	379 509,08	496 632,60	807 403,80	995 579,96

Kortfristigt

Skulder till kreditinstitut	642 959,52	907 067,71	1 414 012,16	1 705 928,35
Pensionslån	4 258,66	4 258,66	4 258,66	4 258,66
Skulder till leverantörer	583 746,81	494 270,52	688 126,31	589 705,53
Skuld koncernbolag	55 643,96	23 430,23		
Övriga skulder	88 430,68	42 996,06	105 956,62	97 569,23
Erhållna förskott	90 720,00		90 720,00	
Resultatregleringar	73 264,01	53 259,65	127 520,36	141 388,16
Latent skatteskuld			48 426,65	53 447,00
Totalt Kortfristigt	1 539 023,14	1 525 282,83	2 479 020,76	2 592 296,93
TOTALT FRÄMMANDE KAPITAL	1 918 532,22	2 021 915,43	3 286 424,56	3 587 876,89

TOTALT PASSIVA

4 839 761,51 4 180 709,56 6 148 019,99 6 263 500,72

Resultaträkning

		2010	2009	Koncern 2010
OMSÄTTNING	6	6 400 981,10	5 224 775,77	7 759 906,19
Övriga rörelseintäkter		389 583,02	190 330,79	300 413,02
Ökning(-) eller minskning(+) av lager färdiga varor och varor under tillverkning				103 783,50
Material och tjänster	7	5 819 477,84	5 153 675,20	6 138 837,63
Personalkostnader	8	420 124,04	316 145,18	843 447,04
Avskrivningar enligt plan		144 498,11	168 107,36	479 703,48
Övriga rörelsekostnader		261 371,26	306 412,21	597 935,99
RÖRELSERESULTAT		145 092,87	-529 233,39	104 178,57
Finansiella intäkter och kostnader	9	-37 419,95	-46 812,68	-81 029,24
VINST/FÖRLUST FÖRE EXTRAORDINÄRA POSTER			107 672,92	-576 046,07
23 149,33				
Extraordinära poster 0,00			0,00	0,00
VINST/FÖRLUST FÖRE BOKSLUTSDISPOSITIONER				
OCH SKATTER	1	07 672,92	-576 046,07	23 149,33
Bokslutsdispositioner Ökning(-) eller minskning(+) av avskrivn.diff. 19 309,03			19 309,03	168 107,36
Direkta skatter		0,00	0,00	0,00
Minoritetsandel				4 242,46
RÄKENSKAPSPERIODENS RESULTAT		126 981,95	-407 938,71	38 215,90

Finansieringsanalys

	Moderbolag		Koncern	
	2010	2009	2010	2009
Affärsverksamheten				
Rörelseresultat	145 092,87	-542 989,84	273 685,01	-46 203,97
Korrigerig till rörelseresultatet	144 498,11	168 107,36	404 259,31	183 641,04
Förändring i rörelsekapitalet	3 547,74	-93 798,95	-188 594,73	-507 967,93
Räntor	-41 281,05	-52 654,23	-84 760,43	-62 948,31
Övriga finansieringsposter	3 861,10	19 598,00	4 977,25	50 171,98
Skatter	0,00	0,00	0,00	0,00
Nettokassaflödet för affärsverksamheten	255 718,77	-501 737,66	409 566,41	-383 307,19
Investeringar				
Inköp av andra anläggningstillgångar	-10 643,66	-7 307,26	-258 699,05	-113 706,19
Försäljning av anläggningstillgångar	0,00	0,00	0,00	5 264,93
Inköp av aktier	-668 916,44	-308 715,71	-668 916,44	-5 740,40
Försäljning av aktier	0,00	55 021,19	0,00	1 831,87
Investeringskassaflöde totalt	-679 560,10	-261 001,78	-927 615,49	-112 349,79
Kassaflöde före finansiering	-423 841,33	-762 739,44	-518 049,08	-495 656,98
Finansiering				
Upptagna långfristiga lån	-127 747,63	-128 045,74	-297 436,27	-94 305,80
Ökning/minskning av fordringar	-127 123,57	51 147,07	-346 369,45	-782 004,13
Ökn/minskn av kortfr finansiering	24 364,42	352 986,24	330 959,71	1 122 618,85
Utbetalda räntor	0,00	0,00	0,00	-15 952,09
Förändring i andelskapital	654 762,24	299 173,32	654 762,24	3 915,59
Övrigt	0,00	0,00	0,00	751,30
Finansiering totalt	424 255,46	575 260,89	341 916,23	235 023,72
Ökning/minskning av likvida medel	414,13	-187 478,55	-176 132,85	-260 633,26
Likvida medel 1.1	2 406,79	189 885,34	302 177,55	261 414,40
Likvida medel 31.12	2 820,92	2 406,79	126 044,70	781,14

Redovisningsprinciper

Omfattning och principer för uppgörande av koncernbokslut

Koncernbokslutet är uppgjort för tiden 01.01 - 31.12.2010. Koncernbokslutet är uppgjord enligt förvärvsmetoden där interna innehav mellan moder- och dotterbolaget har eliminerats. Koncernresultaträkning för 2009 finns inte på grund av att koncernförhållandet uppstod den 31.12.2009.

Jämförbarhet mellan åren

Resultaträkningen för 2009 är reviderad för att siffrorna skall vara jämförbara mellan åren.

Anläggningstillgångar och avskrivningar

Anläggningstillgångarna har upptagits till direkt anskaffningsutgift minskat med planmässiga avskrivningar. De planmässiga avskrivningarna beräknas på anläggningstillgångarnas ursprungliga anskaffningsvärden. Principen för avskrivningarna är planenliga lineära avskrivningar under den beräknade ekonomiska livslängden enligt följande:

Byggnader och konstruktioner	20 - 40 år
Maskiner och inventarier	5 - 20 år
Immateriella rättigheter och övriga materiella tillgångar	5 - 20 år

Skillnaden mellan planmässiga avskrivningar och skattemässiga dito redovisas i resultaträkningen efter resultat före bokslutsdispositioner och skatter. Den kumulativa skillnaden redovisas som skild post bland ackumulerade bokslutsdispositioner i balansräkningen.

Omsättningstillgångar

Varulagret är värderat enligt lägsta värdes principen med beaktande av den direkta anskaffningsutgiften.

Poster i utländsk valuta

Fordringar i utländsk valuta har omräknats till Euro enligt Europeiska Centralbankens medelkurs på bokslutsdagen.

Noter till balansräkningen

1. Anläggningstillgångar

	Moderbolag		Koncern	
	2010	2009	2010	2009
Immateriella rättigheter				
Anskaffningsutgift 1.1.	58 906,65	50 893,15	130 715,40	122 701,90
Ökningar	0,00	8 013,50	0,00	8 013,50
Minskningar	0,00	0,00	0,00	0,00
Anskaffningsutgift 31.12.	58 906,65	58 906,65	130 715,40	130 715,40
Akkumulerade avskrivningar 1.1.	45 442,32	42 239,17	116 717,72	112 714,57
Minskningar	0,00	0,00	0,00	0,00
Avskrivningar under räkenskapsperioden	3 168,12	3 203,15	3 701,47	4 003,15
Akkumulerade avskrivningar 31.12.	48 610,44	45 442,32	120 419,19	116 717,72
Bokföringsvärde 31.12.	10 296,21	13 464,33	10 296,21	13 997,68
Mark och vattenområden				
Anskaffningsutgift 1.1.	357 377,92	358 084,16	357 377,92	358 084,16
Ökningar	7 755,31	0,00	7 755,31	0,00
Minskningar	-61,65	-706,24	-61,65	-706,24
Anskaffningsutgift 31.12.	365 071,58	357 377,92	365 071,58	357 377,92
Akkumulerade avskrivningar 1.1.	0,00	0,00	0,00	0,00
Minskningar	0,00	0,00	0,00	0,00
Avskrivningar under räkenskapsperioden	0,00	0,00	0,00	0,00
Akkumulerade avskrivningar 31.12.	0,00	0,00	0,00	0,00
Bokföringsvärde 31.12.	365 071,58	357 377,92	365 071,58	357 377,92
Byggnader och konstruktioner				
Anskaffningsutgift 1.1.	1 603 208,53	1 603 208,53	3 172 075,64	3 136 801,91
Ökningar	0,00	0,00	347 280,60	35 273,73
Minskningar	0,00	0,00	0,00	0,00
Anskaffningsutgift 31.12.	1 603 208,53	1 603 208,53	3 519 356,24	3 172 075,64
Akkumulerade avskrivningar 1.1.	720 364,93	658 368,02	1 816 353,73	1 681 950,27
Minskningar	0,00	0,00	0,00	0,00
Avskrivningar under räkenskapsperioden	62 442,48	61 996,91	119 842,59	134 403,46
Akkumulerade avskrivningar 31.12.	782 807,41	720 364,93	1 936 196,32	1 816 353,73
Bokföringsvärde 31.12.	820 401,12	882 843,60	1 583 159,92	1 355 721,91
Maskiner och inventarier				
Anskaffningsutgift 1.1.	1 035 762,19	1 035 762,19	6 578 714,25	6 561 170,59
Ökningar	2 950,00	0,00	216 757,86	17 543,66
Minskningar	0,00	0,00	0,00	0,00
Anskaffningsutgift 31.12.	1 038 712,19	1 035 762,19	6 795 472,11	6 578 714,25

Noter till balansräkningen

Akkumulerade avskrivningar 1.1.	882 304,12	821 774,94	4 982 763,47	4 673 946,84
Minskningar	0,00	0,00	0,00	0,00
Avskrivningar under räkenskapsperioden	45 392,60	60 529,18	230 763,52	308 816,63
Akkumulerade avskrivningar 31.12.	927 696,72	882 304,12	5 213 526,99	4 982 763,47
Bokföringsvärde 31.12.	111 015,47	153 458,07	1 581 945,12	1 595 950,78
Övriga materiella tillgångar				
Anskaffningsutgift 1.1.	816 906,61	816 455,64	1 067 895,03	1 067 444,05
Ökningar	0,00	450,98	0,00	450,98
Minskningar	0,00	0,00	0,00	0,00
Anskaffningsutgift 31.12.	816 906,61	816 906,61	1 067 895,03	1 067 895,03
Akkumulerade avskrivningar 1.1.	580 867,51	538 489,40	737 038,14	678 225,32
Minskningar	0,00	0,00	0,00	0,00
Avskrivningar under räkenskapsperioden	33 494,91	42 378,12	49 951,73	58 812,82
Akkumulerade avskrivningar 31.12.	614 362,42	580 867,51	786 989,87	737 038,14
Bokföringsvärde 31.12.	202 544,19	236 039,10	280 905,16	330 856,89
Pågående nyanläggning				
Immateriella rättigheter	0,00	0,00	0,00	0,00
Byggnader och konstruktioner	0,00	0,00	0,00	313 033,08
Maskiner och inventarier	0,00	0,00	0,00	0,00
Övriga materiella tillgångar	0,00	0,00	0,00	0,00
Pågående nyanläggning totalt	0,00	0,00	0,00	313 033,08

2. Aktier, andelar och anslutningsutgifter

Aktier	Moderbolag		Koncern
Aktier i företag inom samma koncern	antal	värde	
AB Skogen	9 888	1 794 074,72	
Ägarandel	95 %		
Övriga			
Ålandsbanken AB	822	2 563,71	
AB Lantbruk	100	16 909,42	
Neomarkka ABP	2 000	16 818,79	
Mariehamns Bioenergi AB	146	28 286,77	
		<u>64 578,69</u>	
Andelar			
Andelsbanken för Åland	2	66,47	
Bocknäs Vatten	1	16,82	
Ålands Telefonandelslag	5	257,01	
Godby Centrum	1	11 555,00	
Ålands Vindenergiandelslag		<u>1 808,02</u>	
		13 703,32	

Anslutningsavgifter		
Ålands Elandelslag	4 221,52	8 228,40
Computec Brandlarm		1 980,00
Ålands Telefonandelslag	731,62	
Bocknäs Vatten	134,55	
Finströms Kommunaltekniska Ab	5 177,77	
Godby Antennförening	252,28	
	<u>10 517,74</u>	<u>10 208,40</u>
Bokföringsvärde 31.12.2010	1 882 874,47	10 208,40
3. Fordringar koncernbolag		
	Moderbolag	
	2010	2009
Långfristiga dotterbolag AB Skogen		
Lånefordran	0,00	40 000,00
Kortfristiga dotterbolag AB Skogen		
Amortering	40 000,00	40 000,00
Kundfordringar	800 129,12	445 214,28
	<u>840 129,12</u>	<u>485 214,28</u>
4. Eget kapital		
	2010	2009
BUNDET EGET KAPITAL		
Andelskapital 1.1.	331 039,36	331 473,16
Inbetalda insatser under året	27,00	324,00
Avkortat medlemsskuld (Insatser)	563,80	0,00
Återbetalda insatser under året	-1 117,00	-757,80
Andelskapital 31.12.	<u>330 513,16</u>	<u>331 039,36</u>
Andelskapital tilläggsandelar 1.1	506 844,00	207 333,00
Överfört från dispositionsfonden enl styrelseslut	0,00	0,00
Utbetalt tilläggsinsatser	-175,50	-1 377,00
Inbetalt tilläggsinsatser	655 452,00	300 888,00
Andelskapital tilläggsandelar 31.12	<u>1 162 120,50</u>	<u>506 844,00</u>
Reservfond 1.1.	662 798,35	662 702,23
Inbetalda inträdesavgifter under året	11,94	96,12
Avkortat medlemsskuld (Intr avg)	0,00	0,00
Överförda vinstmedel	0,00	0,00
Reservfond 31.12.	<u>662 810,29</u>	<u>662 798,35</u>
BUNDET EGET KAPITAL 31.12.	<u>2 155 443,95</u>	<u>1 500 681,71</u>
FRITT EGET KAPITAL		
Dispositionsfond 1.1.	802 444,63	802 444,63
Överförda vinstmedel	0,00	0,00
Överfört till tilläggsandelar	0,00	0,00
Avkortat medlemsskuld (ränta andelsk)	0,00	0,00
Utbet ränta andelskapital 31.12.	0,00	0,00
	<u>802 444,63</u>	<u>802 444,63</u>

Akkumulerade vinstmedel 1.1.	-349 897,58	58 041,13
Överfört till reservfonden	0,00	0,00
Överfört till dispositionsfonden	0,00	0,00
Räkenskapsperiodens vinst/förlust	126 981,95	-407 938,71
Vinstmedel 31.12.	-222 915,63	-349 897,58
FRITT EGET KAPITAL 31.12.	579 529,00	452 547,05

5. Skulder koncernbolag

Kortfristiga dotterbolag AB Skogen
Leverantörsskuld

	Moderbolag	
	2010	2009
	55 643,96	23 430,03

Noter till resultaträkningen

6. Omsättning


Omsättning enligt verksamhetsområde

	2010	2009
Virke	4 925 917	3 765 210
Biobränslen	835 483	438 002
Övrigt	49 224	664 877
Grön el	64 461	45 455
Fjärrvärme	525 897	311 233
	<u>6 400 981</u>	<u>5 224 776</u>



Omsättning enligt marknadsområde

	2010	2009
Åland	5 610 523	5 025 097
Övriga Finland	419 116	199 679
Sverige	371 342	0
	<u>6 400 981</u>	<u>5 224 776</u>



7. Material och tjänster

	Moderbolag	Koncern
	2010	2010
Materialinköp	3 328 478	3 260 291
Tjänster	2 487 452	2 874 999
Ökning(-) eller minskning(+) av lager	3 548	3 548
	<u>5 819 478</u>	<u>6 138 838</u>

8. Personal

	Moderbolag		Koncern
	2010	2009	2010
Löner	288 559	251 009	600 318
VD+styrelse	59 748	6 475	97 998
Pensionskostnader	51 232	40 005	113 640
Övriga lönebikostnader	20 585	18 656	31 491
	<u>420 124</u>	<u>316 145</u>	<u>843 447</u>

VD anställd från och med 1 juli 2010.

Under räkenskapsperioden var antalet anställda i genomsnitt

	Moderbolag		Koncern	
	2010	2009	2010	2009
Tjänstemän	5,7	5,1	6,2	6,1
Skogsarbetare	2,1	2,2	2,1	2,2
Truckförare	0,2		0,2	
Flisen			2,7	4,3
Sågen			6,7	5,8
Verkstad			1	
Hyvleri			0,3	
	8	7,3	19,2	18,4

9. Finansiella intäkter och kostnader

Finansiella intäkter och kostnader	Moderbolag		Koncern
	2010	2009	2010
Intäkter fr övr placeringar bl bestående aktiva			
Dividendintäkter	1 325	1 161	1 325
Kursvinster	0	7	0
Övriga intäkter	0	0	0
	<u>1 325</u>	<u>1 168</u>	<u>1 325</u>
Övriga finansiella intäkter	2 695	7 485	413
	<u>2 695</u>	<u>7 485</u>	<u>413</u>
Kursförluster	159	0	840
Övriga kostnader	0	0	
Räntekostnader	41 281	52 654	81 928
	<u>41 440</u>	<u>52 654</u>	<u>82 768</u>

Givna panter och förbindelser

Skulder mot vilka inteckningar på fastigheter ställts som säkerhet

	Moderbolag		Koncern	
	2010	2009	2010	2009
Pensionslån	52 917	56 579	52 917	56 579
Givna inteckningar	84 093	84 093	84 093	84 093
Skulder till kreditinstitut	974 109	1 351 380	2 213 056	2 680 016
Givna inteckningar	2 752 431 ¹⁾	2 752 431	5 241 559	5 241 559
Inteckningar som säkerhet totalt	2 836 524	2 836 524	5 325 652	5 325 652
1) Ingår aktier 11.555,00				
Beviljad tullkredit			16 000	16 000
Pantsatt deposition			17 127	17 127

Skulder som faller till betalning efter fem år eller senare

	2010	2009
Lån från kreditinstitut 31.12	183 086	204 871
Pensionslån	32 816	35 286
	<u>215 902</u>	<u>240 157</u>

Ekonomiska relationstal

		Moderbolag	
		2010	2009
Likviditet			
Quick ratio	$\frac{\text{finansiella tillgångar}}{\text{kortfristiga skulder}}$	0,64	0,50
Soliditet %	$\frac{\text{eget kapital+reserveringar}}{\text{balansens slutsumma}}$	59,3 %	50,4 %
Lönsamhet %	$\frac{\text{rörelsevinst}}{\text{omsättning}}$	2,3 %	-10,39 %

Förteckning över använda bokföringsböcker

Egentliga bokföringsböcker:

Balansbok	Pappersformat
Dagbok	Elektroniskt förvar i Microsoft Dynamics NAV bokföringssystem
Huvudbok	Elektroniskt förvar i Microsoft Dynamics NAV bokföringssystem
Leverantörsreskontra	Elektroniskt förvar i Microsoft Dynamics NAV bokföringssystem
Kundreskontra	Elektroniskt förvar i Microsoft Dynamics NAV bokföringssystem
Anläggningsregister	Elektroniskt förvar i Microsoft Dynamics NAV bokföringssystem

Verifikationslag och förvaringssätt:

ANLTILLG	Periodisk avskrift av anläggningstillg	Elektronisk verifikation
BANKBET	Bankbetalningar	Elektronisk verifikation
BOKFKUNDFAKT	Bokförd kundfaktura	Pappersverifikat
BOKFLEVFAKT	Bokförd leverantörsfaktura	Pappersverifikat
INBET-JNL	Inbetalda kundfakturor	Pappersverifikat
REDOV10	Huvudbokföring	Pappersverifikat
MEMORIAL10	Korrigeringsverifikat	Pappersverifikat

Förvaltningsrådets utlåtande

Förvaltningsrådet har idag granskat och godkänt styrelsens berättelse jämte bokslut för verksamhetsperioden 01.1 – 31.12.2010.

Förvaltningsrådet omfattar även styrelsens förslag till fördelning av årsresultatet.

Godby den 20 april 2011


Danielsson Roland
Helin Johan
Axelsson Håkan
Häggbloom Vidar

Signell Egon
Bengt Staffan
Strand Ingolf
Kuhlman Ola

Mörn Karl-Johan
Erickson Bernt
Paulsson Evert
Mattsson Tage

Bokslutets och verksamhetsberättelsens datering och undertecknande


Godby den 31/3 2011


Sven-Olof Karlsson
Harry Ekström
Sven-Anders Danielsson
Trygve Sundblom
Anders Å Karlsson
Joakim Blom, VD

Revisors påteckning

Över utförd revision har idag berättelse avgivits.

Godby den 15 april 2011


Erika Sjölund
GRM

REVISIONSBERÄTTELSE

till Andelslaget Ålands Skogsägarförbund:s medlemmar

Jag har reviderat Andelslaget Ålands Skogsägarförbund:s bokföring, bokslut, verksamhetsberättelse och förvaltning för räkenskapsperioden 01.01 – 31.12.2010. Bokslutet omfattar koncernens samt moderbolagets balansräkning, resultaträkning, finansieringsanalys och noter till bokslutet.

Styrelsens och verkställande direktörens ansvar

Styrelsen och verkställande direktören ansvarar för upprättandet av bokslutet och verksamhetsberättelsen och för att de ger riktiga och tillräckliga uppgifter i enlighet med i Finland ikraftvarande stadganden och bestämmelser gällande upprättande av bokslut och verksamhetsberättelse. Styrelsen svarar för att tillsynen över bokföringen och medelsförvaltningen är ordnad på behörigt sätt och verkställande direktören för att bokföringen är lagenlig och medelsförvaltningen ordnad på ett betryggande sätt.

Revisorns skyldigheter

Min skyldighet är att ge ett utlåtande om bokslutet, koncernbokslutet och verksamhetsberättelsen på grundval av min revision. Revisionslagen förutsätter att jag iakttar yrkesetiska principer. Jag har utfört revisionen i enlighet med god revisions sed i Finland. God revisions sed förutsätter att jag planerar och genomför revisionen för att få en rimlig säkerhet om huruvida bokslutet och verksamhetsberättelsen innehåller väsentliga felaktigheter och om huruvida styrelsens medlemmar eller verkställande direktören har gjort sig skyldiga till handlingar eller försummelser som kan leda till skadeståndsskyldighet gentemot andelslaget, eller brutit mot lagen om andelslag eller andelslagets stadgar.

En revision innefattar att genom olika åtgärder inhämta revisionsbevis om belopp och annan information som ingår i bokslutet och verksamhetsberättelsen. Valet av granskningsåtgärder baserar sig på revisorns omdöme och innefattar en bedömning av risken för en väsentlig felaktighet på grund av oegentligheter eller fel. Vid denna riskbedömning beaktar revisorn den interna kontroll, som hos andelslaget har en betydande inverkan på upprättandet av ett bokslut och en verksamhetsberättelse som ger riktiga och tillräckliga uppgifter. Revisorn bedömer den interna kontrollen för att kunna planera relevanta granskningsåtgärder, men inte i syfte att göra ett uttalande om effektiviteten i andelslagets interna kontroll. En revision innefattar också en utvärdering av ändamålsenligheten i de redovisningsprinciper som har använts och av rimligheten i företagsledningens bokföringsmässiga uppskattningar, liksom en bedömning av den övergripande presentationen av bokslutet och verksamhetsberättelsen.

Enligt min mening har jag inhämtat tillräckliga och ändamålsenliga revisionsbevis som grund för mitt utlåtande.

Utlåtande

Enligt min mening ger bokslutet, som uppvisar en vinst om 126 981,95 euro, och verksamhetsberättelsen riktiga och tillräckliga uppgifter om koncernens och moderbolagets ekonomiska ställning samt om resultatet av dess verksamhet i enlighet med i Finland ikraftvarande stadganden och bestämmelser gällande upprättande av bokslut och verksamhetsberättelse. Uppgifterna i verksamhetsberättelsen och bokslutet är konfliktfria.

Godby den 15 april 2011



Erika Sjölund, GRM

Torggatan 6
22100 MARIEHAMN



Andelslaget Ålands Skogsägarförbund
Kyrkvägen 26, AX-224 10 GODBY
Telefon *43 100, telefax 43 1010
E-post: info@skogen.ax
www.skogen.ax