

AB SKOGEN

BALANSBOK 1.1.2007 – 31.12.2007



AKTIEBOLAGET SKOGEN

STYRELSENS BERÄTTELSE ÖVER VERKSAMHETEN

1.1.2007 – 31.12.2007

AB SKOGEN

BALANSBOK 1.1.2007 – 31.12.2007

INNEHÅLL

<i>VD:s översikt</i>	6
<i>Styrelsens verksamhetsberättelse</i>	8
<i>Styrelsen</i>	11
<i>Balansräkning</i>	12
<i>Resultaträkning</i>	14
<i>Finansieringsanalys</i>	15
<i>Redovisningsprinciper</i>	16
<i>Noter till balansräkningen</i>	17
<i>Noter till resultaträkningen</i>	18
<i>Givna pantar och förbindelser</i>	19
<i>Skulder som förfaller till betalning efter fem år eller senare</i>	19
<i>Ekonomiska relationstal</i>	19
<i>Förteckning över använda bokföringsböcker 1.1–31.12.2007</i>	19
<i>Bokslutets och verksamhetsberättelsens datering och undertecknande</i>	20
<i>Revisors påteckning</i>	20
<i>Revisionsberättelse</i>	21

VDs översikt



Joakim Blom, VD för Ab Skogen.

AB Skogens 40:e verksamhetsår är nu till ända. Ett år med både uppgångar och nergångar. Den länge lovade uppgången kom förvisso, men nästan lika fort som den kom försvann den.

En av de mer positiva sakerna vi tar med oss från fjolåret är de resultatmässiga förbättringarna från sågen. Sågverksamheten har tidigare varit den del av verksamheten som dragit ner resultatet, men visade i fjol ett överskott på 152 101,21 € före bokslutsdispositioner, att jämföra med 2006 då sågen uppvisade en förlust på -237 823,16 €. Resultatet för sågen skulle ha kunnat vara bättre, om inte sista kvartalet dragit ner så kraftigt.

Det höga priset på sågad vara bibehölls under sista kvartalet, men det var svårt att finna avsättning. Från sågindustrihåll ville man hålla priserna på en konstant, hög nivå eftersom man hade köpt in råvaran dyrt. Virkesinköparna däremot, hade fulla lager som de ville bli av med. Köpare och säljare kunde inte mötas och i slutet av 2007 avstannade därmed virkesmarknaden.

Innan situationen för sågindustrin kan förbättras måste två viktiga marknader för sågad vara öppnas upp igen; USA och Japan. Under 2007 har den japanska och den amerikanska marknaden varit i det närmaste obefintliga. I Japan har nya byggnadsbestämmelser hindrat byggande i trä och i USA har en rädsla för recession avmattat byggnadsindustrin. Dessutom har stormvirke från kontinenten översvämmat USA-marknaden och därmed har även den tidigare så lukrativa europeiska marknaden avstannat.

För renseriet har det senaste halvåret varit tungt. Installationen av flissället och den ombyggnad som det medförde drog ut på tiden med en månad. Detta gjorde att vi kom efter i tidsplanen för leveranser av cellulosaflis till Korsnäs AB. När vi sedan kom igång med produktionen igen i slutet av september förlöpte



Klippt virke, täckt med papper.

leveranserna bra och vi kunde ta in på de förlorade leveranserna. I november behövde Rederi AB Lillgaard båten för annat än våra flistransporter och när transporterna sent omsider skulle återupptas råkade båten ut för ett haveri. Den långa tiden för reparationer gjorde att vi hade sju resor färre än budgeterat.

På cellulosasidan är framtidsutsikterna helt anorlunda. De ryska tullarna kommer att höja priset både på kort och lång sikt och ifall att de stora skogsbolagen på fastlandet vill fortsätta producera samma mängder som tidigare kommer de att tvingas betala mera för råvaran. På världsmarknaden stiger priset för cellulosa och intresset för den åländska råvaran blir således också hela tiden högre.

Det är med blandande känslor som jag sitter här och skriver min första VD:s översikt för AB Skogen.

Under ett år har jag sett en otrolig uppgång men samtidigt även början på en nedgång. Jag ser med ovisshet på den allra närmaste framtiden men också ljuset bakom horisonten. Vi har en styrelse som vill utveckla företaget och som ser möjligheter istället för hinder. AB Skogen är ett konkurrenskraftigt företag med bra anläggningar. Dessutom har vi en positivt och kompetent grupp anställda som vill och kan föra företaget framåt.

Som producent av det enda förnyelsebara byggnadsmaterialet och med den klimatkommunikation som idag råder kan vi inte annat än se positivt på framtiden.

Joakim Blom

Styrelsens verksamhetsberättelse

1.1.2007 – 31.12.2007



Tack vare nytt såll förbättrades kvaliteten på flisen.

Verksamheten har under det gångna året utgjorts av sågvaru- och flisproduktion samt försäljning av dessa produkter.

I flisanläggningen producerades under året ca 32 000 ton cellulosaflis, vilket var ca 10 000 ton mindre än budgeterat. Orsaken till det stora produktionsunderskottet var ett längre stopp under augusti och september månad, medan ett nytt flissåll installerades. När produktionen sedan i slutet av året kom igång i full skala, drabbades bolaget av oregelbundenhet i fartygs-transporterna, vilket medförde att ett antal flistransporter måste senareläggas.

Som biprodukt från sågproduktionen erhöles ca. 5 800 ton sågverksflis. Rundvedsflisen levererades till Korsnäs AB i Gävle, medan sågverksflisen levererades till UPM i Raumo under det första halvåret, och efter det också till Korsnäs AB. En mindre del av flisen såldes som brännflis.

Biprodukter i form av bark, spån och rejekt från såväl såg- som flisproduktionen, såldes till lokala användare både som biobränsle samt för djurhållning.

Under 2007 sågades 15 080 m³ vilket är i paritet med den budgeterade volymen på 15000 m³. Den lokala försäljningen minskade under året med 3 %. Exporten riktade sig huvudsakligen till olika länder inom EU, men det fraktades även sågad vara ända till Egypten. Hugo Mandeville handhade på konsultbasis exportförsäljningen av de sågade produkterna.

Flisleveranserna till Korsnäs AB har lämnat Ab Skogen fritt ombord. Rederi Ab Lillgaard har handhaft flistransporterna medan transporterna av de sågade varorna handhafs av olika rederier och transportbolag.

Omsättningen för 2007 uppgick till 6 668 315 € vilket är en minskning med ca. 1 % jämfört med 2006.

Avskrivningsplanen för såganläggningens sönder-



Nya flissållet lyfts på plats.

delningslinje ändrades från 10 år till 15 år, vilket är i bättre överensstämmelse med anläggningens beräknade livslängd.

Nyckeltal

Quick ratio sjönk till 0,72 och soliditeten ändrades från 54,7 % till 50,4 %.

Investeringar

Under året har företaget investerat i ett flissåll till renseriet för att kunna säkerställa de kvalitetskrav som kunderna ställer på cellulosafliken. Investeringarnas totalbelopp uppgick till 175 961 €. Av de totala investeringskostnaderna erhöles ca 15 % som stöd genom Europeiska regionala utvecklingsfonden och Ålands landskapsregerings Mål 2-program.

Personal

Under året har två nyanställningar på sågen gjorts och

personalens antal uppgår därmed till 13. Personalen har under året deltagit i olika kuser inom såg- och hyvlingsteknik, som till 40 % har finansierats med mål 3 stöd.

Bedömning av den sannolika framtida utvecklingen

Bland marknadsbedömarna ser man idag med tillförsikt på framtiden. Den uppgång som rådde under första hälften av 2007 tog snabbt slut, och vi brottas idag med sjunkade priser på de sågade varorna. Bygandet har inte avstannat, men på den europeiska kontinenten reder man ännu upp de vindfällena som kom i samband med orkanen som drog över stora delar av Europa förra året.

För massa- och pappersindustrin bör situationen vara en annan. När skogsbolagen inte finner det lönsamt att averka sågtimmer blir massavedsproduktionen lidande. Detta medför att massa- och pappersin-



Vy över anläggningen vid Strömsängarna.

dustrin måste vara beredd på högre priser för att de skall kunna hålla sin produktion på nuvarande nivåer. När vi sedan lägger till effekterna av de ryska virkestularna är det högst troligt att efterfrågan på inhemsk massaved kommer att öka.

AB Skogen har tecknat leveranskontrakt för sina flisproduktion för hela verksamhetsperioden, medan affärerna med de sågade varorna görs med kortare tidsperspektiv.

År 2008 kommer de producerade volymerna att vara på samma nivå som året innan. Det kan befaras en ytterligare försämring av prisnivåerna för sågade varor, men prognoserna är att det efter sommaren kommer att vända till det bättre, dock inte så höga nivåer som under 2007. Efterfrågan på företagets cellulosafällis förväntas vara stark under hela verksamhetsåret.

De generellt sett höga priserna på råvarorna i närområdet, gör att en ökning av inköp från riket eller

import i dagens läge inte är aktuell. En viss volym utomländsk anskaffning bör fortgå, för att kunna komma igång tidigare på hösten och för att hålla jämn produktionsnivå. I de åländska skogarna kommer avverkningsverksamheten fortsättningsvis vara livlig.

I samarbete med Alandia Limfog AB i Hammarland, tillverkar och vidareutvecklar företaget träkomponenter för husbyggnadsindustrin.

Konjunkturen är för tillfället på nedåtgående, men under andra hälften av 2008 finns det förhoppningar om att bolagets lönsamhet kan förbättras.

Styrelsens förslag till vinstdisposition

De utdelningsbara vinstmedlen är 216 061,02 €, av vilka räkenskapsperiodens vinst är 10 870,61 €.

Inga väsentliga förändringar har skett i bolagets ekonomiska ställning efter räkenskapsperiodens utgång.

Styrelsen

Folke Engblom var bolagets VD fram till 1.5, därefter fungerar Joakim Blom som bolagets VD.

Styrelsen har under verksamhetsåret bestått av:

Henning Lindström, ordförande

Sven-Olof Karlsson, vice ordförande

Sven-Anders Danielsson

Kristian Andersson

Daniel Sundblom.

Vid styrelsens sammanträden har Folke Engblom fört protokoll fram till 1.5, därefter har Joakim Blom fungerat som sekreterare.

Styrelsen har under året haft 13 sammanträden.

Revisorer

Under året har revisorerna varit:

Kari Niukko, CGR

Greta Johansson, GRM, suppleant

Erika Sjölund, GRM

Sven-Harry Boman, CGR, suppleant

Balansräkning

	Not	€ 31.12.2007	€ 31.12.2006
AKTIVA			
BESTÅENDE AKTIVA			
Immateriella tillgångar			
Immateriella rättigheter	1	12 531,47	23 966,05
Sa Immateriella tillgångar		12 531,47	23 966,05
Materiella tillgångar			
Byggnader och konstruktioner	2	616 666,18	686 989,16
Maskiner och inventarier	3	1 914 831,81	2 063 915,26
Övriga materiella tillgångar	4	118 541,82	133 638,16
Förskottsbetaln o pågående nyanläggningar		0,00	15 939,76
Sa Materiella tillgångar		2 650 039,81	2 900 482,34
Placeringar			
Övriga aktier och andelar		10 208,40	10 208,40
Sa Placeringar		10 208,40	10 208,40
SA BESTÅENDE AKTIVA		2 672 779,68	2 934 656,79
RÖRLIGA AKTIVA			
Omsättningstillgångar			
Färdiga produkter/varor		703 738,68	400 413,80
Sa Omsättningstillgångar		703 738,68	400 413,80
Fordringar			
Kortfristiga			
Kundfordringar		904 719,78	469 780,04
Övriga fordringar		232 436,20	218 073,34
Resultatregleringar		32 399,86	13 015,14
Sa Kortfristiga		1 169 555,84	700 868,52
Sa Fordringar		1 169 555,84	700 868,52
Kassa och bank		87 209,55	195 487,21
SA RÖRLIGA AKTIVA		1 960 504,07	1 296 769,53
SA AKTIVA		4 633 283,75	4 231 426,32

	Not	€ 31.12.2007	€ 31.12.2006
PASSIVA			
EGET KAPITAL			
Aktiekapital		1 749 154,44	1 749 154,44
Balanserad vinst fr tidigare räkenskapsperioder		205 190,41	204 186,56
Räkenskapsperiodens vinst/förlust		+ 10 870,61	+ 1 003,85
SA EGET KAPITAL		1 965 215,46	1 954 344,85
ACKUMULERADE BOKSLUTSDISPOSITIONER			
Avskrivningsdifferens		488 997,17	485 028,37
SA ACKUMULERADE BOKSLUTSDISPOSITIONER		488 997,17	485 028,37
FRÄMMANDE KAPITAL			
Långfristigt			
Skulder till kreditinstitut		324 526,61	549 574,66
Skulder till övriga		120 000,00	160 000,00
Sa Långfristigt		444 526,61	709 574,66
Kortfristigt			
Skulder till kreditinstitut		375 891,24	237 506,40
Skulder till övriga		40 000,00	40 000,00
Skulder till leverantörer		111 307,28	161 973,13
Övriga skulder		1 129 144,92	589 953,67
Resultatregleringar		78 201,07	53 045,24
Sa Kortfristigt		1 734 544,51	1 082 478,44
SA FRÄMMANDE KAPITAL		2 179 071,12	1 792 053,10
SA PASSIVA		4 633 283,75	4 231 426,32

Resultaträkning

		€	€
	Not	1.1.-31.12.2007	1.1.- 31.12.2006
OMSÄTTNING	5	6 668 314,56	6 683 691,29
Övriga rörelseintäkter		95 314,44	82 946,39
Ökning(+) eller minskning(-) av lager av färdiga varor och varor under tillverkning		+ 303 324,88	- 53 890,90
Material och tjänster			
Material, förnödenheter och varor			
Inköp under räkenskapsperioden		4 990 135,54	4 238 192,59
Sa Material och tjänster		- 4 990 135,54	- 4 238 192,59
Personalkostnader	6		
Löner och arvoden		397 387,96	354 830,39
Lönebikostnader			
Pensionskostnader		63 708,27	53 258,31
Övriga lönebikostnader		36 820,74	32 250,97
Sa Personalkostnader		- 497 916,97	- 440 339,67
Avskrivningar och nedskrivningar			
Avskrivningar enligt plan		436 568,87	567 093,72
Sa Avskrivningar och nedskrivningar		- 436 568,87	- 567 093,72
Övriga rörelsekostnader		-1 079 060,70	-1 490 572,94
RÖRELSEVINST/FÖRLUST		63 271,80	- 23 452,14
Finansiella intäkter och kostnader			
Övr ränteintäkter och finansiella intäkter			
Från övriga		4 330,45	801,24
Räntekostnader och övr finansiella kostnader			
Till övriga		- 51 739,15	- 82 445,81
Sa Finansiella intäkter och kostnader		- 47 408,70	- 81 644,57
VINST/FÖRLUST FÖRE EXTRAORDINÄRA POSTER		15 863,10	-105 096,71
VINST/FÖRLUST FÖRE BOKSLUTSDISPOSITIONER OCH SKATTER		+ 15 863,10	- 105 096,71
Bokslutsdispositioner			
Ökning(-) eller minskning(+) av avskrivningsdifferens		- 3 968,80	+ 106 100,56
Sa Bokslutsdispositioner		- 3 968,80	+ 106 100,56
Direkta skatter		- 1 023,69	- 0,00
RÄKENSKAPSPERIODENS VINST/FÖRLUST		+ 10 870,61	+ 1 003,85

Finansieringsanalys

	€ 1.1.-31.12.2007	€ 1.1.- 31.12.2006
Affärsverksamheten		
Rörelseresultat	63 272	-23 452
Korrigerering till rörelseresultatet	436 569	567 094
Förändring i rörelsekapitalet	-303 325	53 891
Räntor	-51 739	-82 446
Övriga finansieringsposter	4 330	801
Skatter	-1 024	0,00
Nettokassaflödet för affärsverksamheten	148 083	515 888
Investeringar		
Inköp av andra anläggningstillgångar	-174 692	-74 238
Investeringskassaflöde totalt	-174 692	-74 238
Kassaflöde före finansiering	-26 608	441 650
Finansiering		
Förändr.långfristiga lån	-265 048	-77 506
Ökning/minskning av fordringar	-468 687	22 704
Ökning/minskning av kortfr finansiering	652 066	-256 581
Finansiering totalt	-81 669	-311 383
Ökning/minskning av likvida medel	-108 278	130 266
Likvida medel 1.1	195 487	65 221
Likvida medel 31.12	87 209	195 487

Redovisningsprinciper

1. Omfattning och principer för uppgörande av bokslutet

Bokslutet är uppgjort för tiden 1.1.2007 – 31.12.2007.

2. Anläggningstillgångar och avskrivningar

Anläggningstillgångarna har upptagits till direkt anskaffningsutgift minskat med planmässiga avskrivningar. De planmässiga avskrivningarna beräknas på anläggningstillgångarnas ursprungliga anskaffningsvärden. Principen för avskrivningarna är planenliga lineära avskrivningar under den beräknade ekonomiska livslängden enligt följande:

Byggnader och konstruktioner	10 – 15 år
Maskiner och inventarier	5 – 15 år
Immateriella rättigheter och övriga materiella tillgångar	5 – 15 år

Skillnaden mellan planmässiga avskrivningar och skattemässiga dito redovisas i resultaträkningen efter resultat före bokslutsdispositioner och skatter. Den kumulativa skillnaden redovisas som skild post bland ackumulerade bokslutsdispositioner i balansräkningen.

3. Omsättningstillgångar

Varulagret är värderat enligt lägsta värdesprincipen med beaktande av den direkta produktionskostnaden.

4. Poster i utländsk valuta

Fordringar i utländsk valuta har omräknats till euro enligt Europeiska centralbankens medelkurs på bokslutsdagen.

Noter till balansräkningen

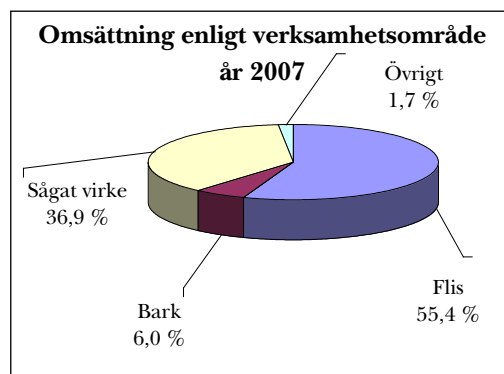
	Not	€ 2007	€ 2006
ANLÄGGNINGSTILLGÅNGAR			
Immateriella rättigheter			
Anskaffningsutgift 1.1.		71 808,76	71 808,76
Ökningar		0,00	0,00
Minskningar		0,00	0,00
Anskaffningsutgift 31.12.		71 808,76	71 808,76
Akkumulerade avskrivningar 1.1.		47 842,70	36 375,52
Minskningar		0,00	0,00
Avskrivningar under räkenskapsperioden		11 434,58	11 467,18
Akkumulerade avskrivningar 31.12.		59 277,28	47 842,70
Bokföringsvärde 31.12.	1	12 531,48	23 966,05
Byggnader och konstruktioner			
Anskaffningsutgift 1.1.		1 499 698,32	1 498 433,32
Ökningar		33 895,06	0,00
Ökningar pågående nyanläggningar		0,00	1 265,00
Minskningar		0,00	0,00
Anskaffningsutgift 31.12.		1 533 593,38	1 499 698,32
Akkumulerade avskrivningar 1.1.		811 444,16	707 133,12
Minskningar		0,00	0,00
Avskrivningar under räkenskapsperioden		105 483,04	104 311,04
Akkumulerade avskrivningar 31.12.		916 927,20	811 444,16
Bokföringsvärde 31.12.	2	616 666,18	688 254,16
Maskiner och inventarier			
Anskaffningsutgift 1.1.		5 315 260,86	5 242 287,76
Ökningar		142 065,96	67 020,84
Ökningar pågående nyanläggningar		0,00	14 674,76
Minskningar		-1269,26	-8 722,50
Anskaffningsutgift 31.12.		5 456 057,56	5 315 260,86
Akkumulerade avskrivningar 1.1.		3 236 670,82	2 800 451,66
Minskningar		0,00	0,00
Avskrivningar under räkenskapsperioden		304 554,91	436 219,16
Akkumulerade avskrivningar 31.12.		3 541 225,73	3 236 670,82
Bokföringsvärde 31.12.	3	1 914 831,83	2 078 590,02
Övriga materiella tillgångar			
Anskaffningsutgift 1.1.		242 958,34	242 958,34
Ökningar		0,00	0,00
Minskningar		0,00	0,00
Anskaffningsutgift 31.12.		242 958,34	242 958,34
Akkumulerade avskrivningar 1.1.		109 320,18	94 223,84
Minskningar		0,00	0,00
Avskrivningar under räkenskapsperioden		15 096,34	15 096,34
Akkumulerade avskrivningar 31.12.		124 416,52	109 320,18
Bokföringsvärde 31.12.	4	118 541,82	133 638,16

Noter till resultaträkningen

5. OMSÄTTNING

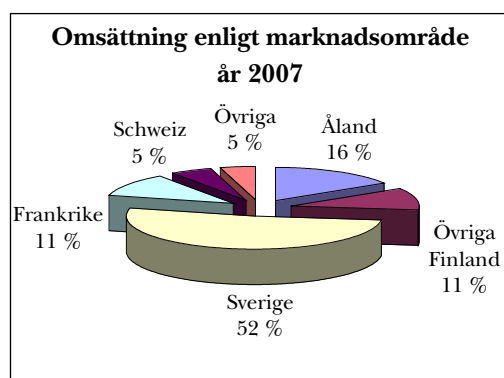
Omsättning enligt verksamhetsområde

	€	€
	1.1. - 31.12.2007	1.1. - 31.12.2006
Flis	3 695 560	4 070 593
Bark och bioenergiflis	400 143	225 773
Sågat virke	2 462 127	2 345 874
Övrigt	110 483	41 451
	<u>6 668 314</u>	<u>6 683 691</u>



Omsättning enligt marknadsområde

	€	€
	1.1. - 31.12.2007	1.1. - 31.12.2006
Åland	1 072 411	890 455
Övriga Finland	728 611	1 041 391
Sverige	3 461 084	3 294 863
Frankrike	764 513	690 083
Schweiz	338 964	472 060
Danmark	72 281	93 817
Belgien	214 175	143 073
Holland	16 275	57 949
	<u>6 668 314</u>	<u>6 683 691</u>



6. PERSONAL

Ledningens löner och arvoden

	€	€
	2007	2006
Verkställande direktör	34 008,00	306,00
Styrelsemedlemmarna	2 295,00	1 428,00
	<u>36 303,00</u>	<u>1 734,00</u>

Under räkenskapsperioden var antalet anställda i genomsnitt

	2007	2006
Kontor	0,6	0,0
Flisen	4,5	4,5
Sågen	6,6	6,8
	<u>11,7</u>	<u>11,3</u>

Givna panter och förbindelser

För egna skulder

	€	€
	2007	2006
Lån från kreditinstitut	700 417,85	787 081,06
Företagsinteckning	1 689 122,00	1 689 122,00
Inteckning i legorätt	800 000,00	800 000,00
Inteckningar som säkerhet totalt	2 489 122,00	2 489 122,00

Skulder som förfaller till betalning efter fem år eller senare

	€	€
	2007	2006
Lån från kreditinstitut 31.12	0,00	0,00
	0,00	0,00

Ekonomiska relationstal

	2007	2006	2005
LIKVIDITET:			
Quick ratio = $\frac{\text{finansiella tillgångar}}{\text{kortfristiga skulder}}$	0,72	0,83	0,59
SOLIDITET (%): $\frac{\text{eget kapital} + \text{reserveringar}}{\text{balansens slutsumma}} \times 100$	50,4 %	54,7 %	50,8 %
LÖNSAMHET (%): $\frac{\text{rörelsevinst}}{\text{omsättning}} \times 100$	0,95 %	-0,35 %	-5,38 %

Förteckning över använda bokföringsböcker 1.1 – 31.12.2007

Egentliga bokföringsböcker

Balansbok (ADB)

Dagbok (ADB)

Huvudbok (ADB)

Hjälpböcker:

Kassakladd (bunden)

Försäljningsreskontra (ADB)

Lönebokföring (ADB)

Verifikationslag och förvaringssätt:


Huvudbokföringsverifikat, pappersverifikat

BOKSLUTETS OCH VERKSAMHETSBERÄTTELSENS DATERING OCH UNDERTECKNANDE


Godby den 18/4 2008



Henning Lindström



Sven-Olof Karlsson



Sven-Anders Danielsson



Kristian Andersson



Daniel Sundblom



Joakim Blom, VD

REVISORS PÅTECKNING

Bokslutet har uppgjorts enligt god bokföringssed och över utförd revision har idag berättelse avgivits.

Godby den 14.5 2008



Kari Niukko
CGR



Erika Sjölund
GRM

REVISIONSBERÄTTELSE

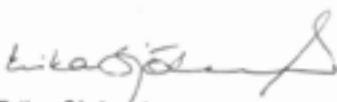
till Ab Skogens aktieägare

Vi har granskat Ab Skogens bokföring, bokslut, verksamhetsberättelse och förvaltning för räkenskapsperioden 01.01 – 31.12.2007. Verksamhetsberättelsen och bokslutet, som avgetts av styrelsen och verkställande direktören omfattar balansräkning, resultaträkning, finansieringsanalys och noter till bokslutet. Efter utförd granskning avger vi vårt utlåtande om bokslutet, verksamhetsberättelsen och bolagets förvaltning.

Granskningen har utförts enligt god revisionssed. Bokföringen, de tillämpade redovisningsprinciperna, innehållet i bokslutet och verksamhetsberättelsen samt bokslutspresentationen har härvid granskats i tillräcklig omfattning för att konstatera att bokslutet och verksamhetsberättelsen inte innehåller väsentliga fel eller brister. Vid granskningen av förvaltningen har vi utrett huruvida medlemmarna i styrelsen samt verkställande direktören handhaft förvaltningen av bolagets angelägenheter i enlighet med stadgandena i aktiebolagslagen.

Enligt vår mening har bokslutet, som uppvisar en vinst om 10 870,61 euro, och verksamhetsberättelsen upprättats enligt bokföringslagen och övriga stadganden och bestämmelser om hur dessa skall upprättas. Bokslutet och verksamhetsberättelsen, som är förenlig med bokslutet, ger på sätt som avses i bokföringslagen riktiga och tillräckliga uppgifter om resultatet av bolagets verksamhet och dess ekonomiska ställningen. Bokslutet kan fastställas och medlemmarna i styrelsen samt verkställande direktören beviljas ansvarsfrihet för den av oss granskade räkenskapsperioden. Styrelsens förslag till disposition av vinsten beaktar stadgandena i aktiebolagslagen.


Godby den 14 maj 2008


Erika Sjölund

GRM


Kari Niukko

CGR



AB SKOGEN

kallar sina aktieägare till ordinarie

bolagsstämma

måndagen den 9 juni 2008 kl. 14.00
på Ålands Skogsägarförbunds kontor, Kyrkvägen 26 i Godby, Finström.

Ärenden:

Ärenden som enligt bolagsordningens § 11 skall behandlas på ordinarie bolagsstämma

Efter stämman inbjuds deltagarna till "Lekarfest" på Godby Kongresshotell.
Anmäl ditt festdeltagande till Skogsägarförbundets kontor
senast onsdagen den 4 juni, tel. 43 100.

Godby den 29 maj 2008

Styrelsen



AB SKOGEN

Kyrkvägen 26, AX-224 10 GODBY

Telefon *43 100, telefax 43 1010

E-post: info@skogen.aland.fi

www.skogen.aland.fi